

LISEBERG 2007





Under 2007 besöktes Lisebergsparken av 3,1 miljoner gäster. Det gör Liseberg till en av de största nöjesparkerna i Europa.

Lisebergskoncernens samtliga anläggningar besöktes under året av 3,6 miljoner gäster.

Koncernens omsättning uppgick till 841 Mkr (2006: 794 Mkr).

Resultatet efter finansiella poster uppgick till 78,1 Mkr (2006: 41,7 Mkr).

ÅRSSTÄMMA 2007

Ordinarie årsstämma hölls måndagen den 12 mars kl 17 på Hotell Liseberg Heden.

LISEBERGSKONCERNENS STYRELSE 2007

Ordinarie:
Göran Johansson, ordförande
Pär-Ola Mannefred, vice ordförande
Gunvor Carlsson
Marie-Louise Hänel Sandström
Claes-Göran Brandin
Olof Wickman
Gunilla Carlsson

Suppleanter:
Johnny Magnusson
Lise Nordin
Ali Moeeni

Styrelsens sekreterare

Roland Adrell

Personalrepresentanter

Ordinarie:
Barbro Norén Klang
Jonas Ljungberg

Suppleanter:
Anders Ingmarsson
Martin Strömberg

REVISORER

Hans Warén, auktoriserad revisor Deloitte
Anita Rutgersson, lekmannarevisor
Fredrik André, lekmannarevisor

Suppleanter:
Torbjörn Rigemar
Lars Bergsten



Liseberg i korthet	02
Koncernchefen har ordet	04
Liseberg - unikt i sitt slag	04
Resultat 2007	06
2007 - ett stort Uppswing	06
Lisebergskoncernens verksamhet	08
Mål, vision och affärsidé	08
Liseberg - motorn i Göteborgs turistnäring	10
Företagsledning	12
Lisebergs företagsledning 2007	12
Sommarsäsongen	13
Regnig juli, stark augusti	13
Underhållning	14
Lotta och Håkan - publikfavoriter	14
Ronnie Hartley - Mr Liseberg i 50 år	18
Rondo, Lisebergsteatern och Lisebergshallen	20
Show, show, show - året om på Liseberg!	20
Jul på Liseberg	22
Strålande jul i parken	22
Lisebergs boendeanläggningar	24
Naturnära boende mitt i city	24
Årsredovisning Liseberg AB	26
Förvaltningsberättelse	26
Resultaträkning - koncern	28
Balansräkning - koncern	28
Kassaflödesanalys - koncern	29
Resultaträkning - moderbolag	30
Balansräkning - moderbolag	30
Kassaflödesanalys - moderbolag	31
Tilläggsupplysningar och noter till bokslut	32
Granskningsrapport	37
Revisionsberättelse	37
Dotterbolagens årsredovisningar	
Liseberg Restaurant AB	38
Hotell Liseberg Heden AB	45
Liseberg Gäst AB	51
Styrelse	57
Lisebergskoncernens styrelse	57
Övrigt	58
Utmärkelser 2007 och parknyheter 2008	58



Koncernchefen har ordet

LISEBERG - UNIKT I SITT SLAG



Invigning av IAAPA-mässa i Orlando

2007 blev i många avseenden ett speciellt år för Liseberg. Det började med spirande förhoppningar. I parken bjöd vi våra gäster på en stark attraktionsnyhet och marknadsförutsättningarna pekade på att Liseberg gick mot ett år med god gästtillströmning och gott resultat.

Vårens tidiga förhoppningar kom dock kraftigt på skam när regnet började ösa ned i juli. Månaden blev den regnräkaste i mannaminne och bucklade till självförtroendet en aning. Men med en stark eftersäsong och en strålande(!) Jul på Liseberg kom ändå slutresultatet att överträffa våra förväntningar. 2007 års resultat blev faktiskt vårt bästa någonsin och parken kom att besökas av lite drygt 3,1 miljoner gäster.

För mig personligen innebar året en speciell utmaning. Jag tog nämligen över som ordförande i IAAPA – nöjesparkernas världsorganisation, något som också riktade omvärldens blickar på vår unika park här i Göteborg. För unik är just

vad Liseberg är när man jämför med andra anläggningar i parkvärlden.

Nöjesparksutvecklingen har på senare år dominerats av uppköp och bildandet av stora koncerner och parkkedjor över hela världen. Parkerna har blivit handelsvara och värdetillväxten för ägaren har åstadkommit genom upptrissade förväntningar på parkernas försäljningspris snarare än reell värdetillväxt i anläggningen.

Vi är många bland IAAPA:s 5000 medlemmar som är lite bekymrade över detta och jag är personligen övertygad om att Lisebergs långsiktiga utveckling skall leda i en riktning som stärker vår unika position. På en alltmer likriktad marknad kommer det vara en viktig framgångsfaktor. Jag är övertygad om att det är Lisebergs egna och speciella profil som gör att vår attraktionskraft inte avtar och att vi förmår locka så många tillresande till parken som vi gör varje år.

Som väl är finns fortfarande parker som Liseberg, Tivoli, Europapark och Efteling kvar och vi behövs för att bevara branschens mångfald. Det är mångfalden och uniciteten som gör oss värda gästens resa även i framtiden.


Liseberg har under lång tid arbetat aktivt inom IAAPA i syfte att förbättra förutsättningarna för nöjesparker i hela världen och naturligtvis själva hämtat intryck och inspiration från vår omvärld. Som organisationens ordförande under 2007 kunde jag med tillfredsställelse se att Europa fick en mer framskjuten plats i organisationens arbete i och med utvecklingen av EAS – den europeiska branschmässan och skapandet av ett Europakontor.

Liseberg har alltid haft en bredd i utbudet och 2008 blir inget undantag. Årets stora nyhet är också mer speciell än på länge. Det är med stolthet och spänning som vi närmar oss öppnandet av Evert Taubes Värld. Attraktionen representerar något helt nytt och jag hoppas att inspirationen vi fått av vår nationalskald och från att ha studerat några av de få liknande anläggningar som byggts upp runt om i världen skall räcka till för att ge våra gäster en ny slags upplevelse.

För ovanlighetens skull inviger vi årets andra stora nyhet mitt i sommaren. I midsommartid står Lisebergs Lustgård klar och den skall tillsammans med nyanläggningar i Botaniska Trädgården, Trädgårdsföreningen och på Gunnebo Slott ge ytterligare en anledning att resa till Göteborg.

Lisebergs helhetslösning är unik i sitt slag. Vi underhåller våra gäster i attraktioner och från scener. Vi ser till att de äter och sover gott och får en positiv totalupplevelse av Lisebergsbesöket. Det skall aldrig finnas en enda – utan alltid många – anledningar att gästa Liseberg och Göteborg. En park som Liseberg tillfredsställer grundläggande mänskliga behov av samvaro, kill-i-magen, gemenskap och skratt. Och vi skall fortsätta att ge våra gäster minnen som ger dem anledning att komma igen... och igen... och igen...

Mats Wedin
Koncernchef



Resultat 2007

2007 - ETT STORT UPPSWING

LISEBERG I KORTHET

Liseberg är en av de ledande nöjesparkerna i Europa och erbjuder underhållning, attraktioner, restauranger och boende av högsta klass.

Liseberg är ett helägt dotterbolag till Göteborgs Kommunala Förvaltnings AB, som är direkt helägt av Göteborgs stad. Lisebergskoncernen utgörs av moderbolaget Liseberg AB och de tre dotterbolagen Lisebergs Restaurant AB, Hotell Liseberg Heden AB och Lisebergs Gäst AB.

Moderbolaget Liseberg AB driver all verksamhet inom Lisebergs parkområde förutom restauranger och Fast Food-enheter. Bolaget har också det övergripande ansvaret för koncernens strategiska planering, utveckling och långsiktiga planer, finansiering, ekonomi och marknadsföring samt fastighetsförvaltning.

Lisebergs Restaurant AB driver restauranger och Fast Food-anläggningar inom nöjesparken. Bolaget driver också verksamheten på Barken Viking och showkrogen Rondo.

Hotell Liseberg Heden AB driver hotell-, konferens- och restaurangrörelse.

Lisebergs Gäst AB driver campinganläggningarna Kärralund, Askim Strand och Delsjön.

Lisebergs direktion har under året bestått av Mats Wedin, koncernchef och vd Liseberg AB, Hansjörg Lechtaler, vd Lisebergs Restaurant AB, Mats Östblom, vd Hotell Liseberg Heden AB, Kent Kierdorf, vd Lisebergs Gäst AB, Gerth Stenevang, ekonomidirektör samt Pelle Johannisson, marknadsdirektör.

RESULTAT EFTER FINANSIELLA POSTER PER BOLAG

Liseberg AB
46,8 Mkr (23,9 Mkr)

Lisebergs Restaurant AB
18,5 Mkr (5,7 Mkr)

Hotell Liseberg Heden AB
11,7 Mkr (12,0 Mkr)

Lisebergs Gäst AB
1,2 Mkr (0,1 Mkr)

KONCERNENS RESULTAT

2007 hade, med en stark privatmarknad som präglades av hushållens optimism och goda inkomstutveckling, goda

förutsättningar att bli ett bättre år för Liseberg än 2006. Lägg till det en stark företagsmarknad och en stor nyhet – Uppswinget.

Det resultat som Liseberg redovisar för 2007 är också det bästa någonsin. Resultatet före dispositioner uppgick till 78,1 Mkr, vilket är en kraftig ökning jämfört med 2006 års 41,7 Mkr.

Koncernens omsättning ökade med 72,2 Mkr till 840,9 Mkr att jämföra med omsättningen år 2006, 768,6 Mkr. Intäktsökningen berodde dels på den ökade gästtillströmningen men också på att omsättningen per gäst ökade med 4,4 procent.

Koncernens balansomslutning uppgick till 821 Mkr (751,8 Mkr) och det egna kapitalet utgjorde 492,5 Mkr (441,6 Mkr). Detta innebär att soliditeten ökade till 60 procent (59 procent).

Årets totala investeringar uppgick till 86,5 Mkr (79,5 Mkr). De största investeringarna var attraktionsnyheten Uppswinget, omläggning av försörjningssystem för värme, kyla, vatten och el samt en helrenovering av Järnvägsrestaurangens kök.

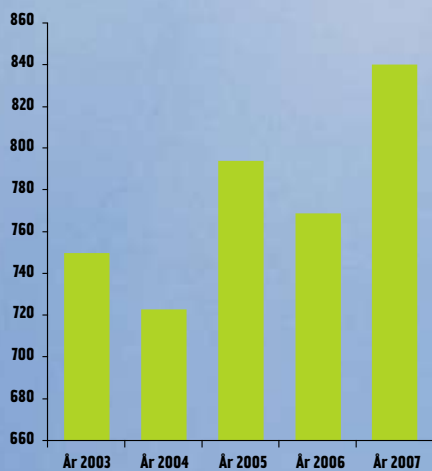
FEMÅRSÖVERSIKT

		2007	2006	2005	2004	2003
Omsättning och resultat						
Nettoomsättning	Mkr	841	769	794	723	750
Resultat före avskrivningar	Mkr	154	116	153	117	141
Årets resultat	Mkr	55	29	51	28	45
Finansiell ställning						
Balansomslutning	Mkr	821	752	712	671	655
Eget kapital	Mkr	492	442	416	367	340
Soliditet	%	60	59	58	54	52
Kassaflöde	Mkr	127	98	123	96	109
Lösamhet						
Avkastning på totalt kapital	%	11	7	12	8	12
Bruttomarginal	%	18	15	19	16	19
Rörelsemarginal	%	10	6	10	7	10

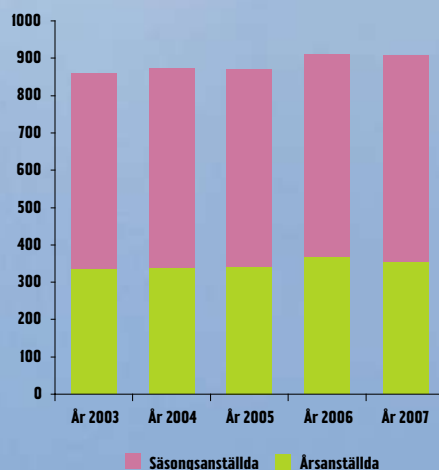
		2007	2006	2005	2004	2003
Investeringar	Mkr	86	79	101	53	141
Personal						
Personalkostnader	Mkr	327	324	308	302	287
Medelantal anställda		906	913	871	874	859
Total gästfrekvens i miljontal						
Nöjesparken		3,1	2,9	3,2	3,1	3,4
Koncernen		3,6	3,4	3,7	3,6	3,9



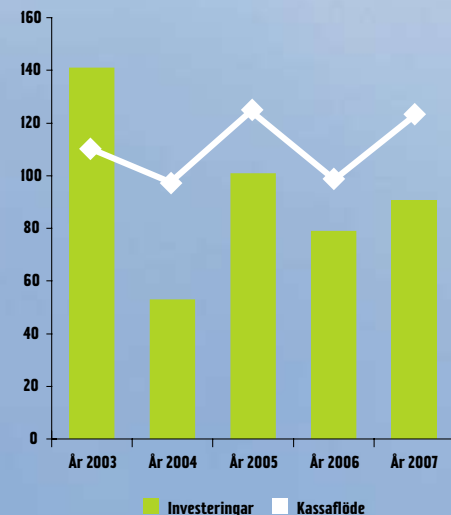
Koncernens omsättning i Mkr



Medeltalet anställda i koncernen



Koncernens investeringar och kassaflöde i Mkr



Lisebergskoncernens verksamhet

MÅL, VISION OCH AFFÄRSIDÉ



MÅL

Lisebergs ägare har som mål att:

- Liseberg skall vara en av de ledande nöjesparkerna i Europa.
- Lisebergs verksamheter, med underhållning, attraktioner, restauranger och boende, skall vara av hög klass. Kvalitet, säkerhet, service, variation och förnyelse skall prägla verksamheten.
- Liseberg skall, i samverkan med andra aktörer inom turist- och evenemangsbranschen, medverka till att Göteborg blir en så attraktiv stad att resandet till, och vistelsen i, området ökar.
- Lisebergs verksamhet och marknadsföring skall stärka namnet Göteborg så att staden kan konkurrera nationellt och internationellt om attraktiva evenemang.

- Lisebergs utveckling skall ske med långsiktighet och uthållighet. Tillfredsställande lönsamhet skall uppnås för att säkerställa självfinansiering. Liseberg bör ha en prispolitik som medger att alla kan ta del av företagets utbud.
- Lisebergs verksamheter skall utgå från den skandinaviska kulturtraditionen men också fånga upp influenser från andra kulturer. Liseberg skall vara attraktivt och tillgängligt för alla, oberoende av nationellt ursprung eller ålder.

VISION

Liseberg skall vara Nordens största nöje året om.

AFFÄRSIDÉ

- Lisebergs kärna är nöjesparken med tillhörande restaurangrörelse. Hotell, campinganläggningar och övrigt boende skall komplettera nöjesparken och utvecklas i syfte att stärka Lisebergs varumärke och främja turismen i Göteborgsregionen året om.
- Liseberg skall stärka sin roll som marknadsledande och normgivande i nöjesbranschen, avseende kvalitet, säkerhet, miljö och service. Personalens insatser för att överträffa gästernas förväntningar skall vara utmärkande för upplevelsen av Liseberg.
- Liseberg skall kontinuerligt förnyas i en anda av hög kreativitet och originalitet. Liseberg skall ha mod att ständigt pröva nya vägar för att nå framgång kombinerat med ett varsamt tillvaratagande av den kulturtradition som präglar Liseberg.





LISEBERG - MOTORN I GÖTEBORGS TURISTNÄRING

MARKNADSUTVECKLING

Liseberg har den senaste tioårsperioden befäst sin ställning som Nordens största nöje genom investeringar i nya attraktioner, nya markområden och ett mer varierat boende. Jul på Liseberg har dessutom inneburit en helt ny säsong för parken.

2007 blev ett nytt rekordår för Liseberg. Den viktiga förmågan och målsättningen att generera turism till Göteborg har aldrig varit starkare. Den indragna köpkraften ökade med 13 procent till nästan 2,4 miljarder kronor. Det befäster Lisebergs särställning som största besöksattraktion i riket. Det innebär också ett nytt "all time high" i genererat turistinflöde.

Liseberg ökade under året den totala gästvolymen med 6 procent till 3,1 miljoner – det sjätte bästa året någonsin. Som jämförelse tappade Tivoli 6 procent, (till 4,1 M), Tusenfryd 11 procent (till 0,4 M) och Borgbacken 10 procent (till 1,2 M). Gröna Lund i Stockholm rapporterar en ökning till 1,1 M.

LISEBERGS GÄSTUTVECKLING

Trots att juli i det närmaste regnade bort kunde sommarsäsongen räkna in 2 451 000 gäster, mycket tack vare den starka avslutningen där det bjöds på mestadels härligt sensommarväder. Jämfört med 2006 är det en ökning med 4 procent.

Nöjesparkens andra säsong, Jul på Liseberg, hade premiär den 16 november och kom att präglas av bra väder och höga gästsiffror. Antalet gäster ökade till 530 000 – en förbättring med hela 19 procent jämfört med det regniga 2006.

Lisebergs samtliga anläggningar besöktes av 3,6 miljoner gäster under året jämfört med 3,4 miljoner gäster 2006.

GÄSTUPPLEVELSE

Lisebergs viktigaste redskap för att ta reda på gästernas upplevelse av sitt Lisebergsbesök är gästintervjuerna. Varje år genomförs cirka 10 000 gästintervjuer i parken. Förutom intervjuerna finns servicefunktionen Gästservice som tar hand om gästernas synpunkter och spontana kommentarer. Gästservice arbetar dessutom aktivt för att ytterligare höja kvalitén och upplevelsen av ett besök i parken.

Av Lisebergs omkring 2,5 miljoner sommargäster är 95 procent nöjda med Lisebergsbesöket och 13 procent tycker att nöjesparken överträffade deras förväntningar. Det som Lisebergs gäster är mest missnöjda med är kötiden till attraktionerna. Nöjesparken har därför under de senaste åren bedrivit ett arbete för att minska kötiden och antalet missnöjda gäster ligger nu på en låg nivå, endast 5 procent.

LISEBERGS BETYDELSE FÖR GÖTEBORG

Liseberg är motorn i Göteborgsregionens turist- och besöksnäring. Av Lisebergs gäster är över 70 procent inresta till Göteborgs kommun. Liseberg bidrog därmed till att locka mer än 2,3 miljoner turister till Göteborg under 2007. Det är 10 procent fler än året innan och nytt turistrekord.

Olika beräkningar visar att Liseberg inte bara är det besöksmål i Göteborg som lockar flest turister till staden, utan dessutom den attraktion vars gäster genererar den högsta omsättningen inom hotell, handel och restaurang. Siffror från Absolute Advantage Turistkonsulter visar att de turister som lockas till Göteborg genom Liseberg genererar en omsättning på ca 2,4 miljarder kronor. Detta beräknas vara en ökning med cirka 300 miljoner kronor jämfört med föregående år.

Nöjesparkens verksamhet under Jul på Liseberg har varit till stor nytta i marknadsföringen av Göteborg och bidragit till att stan har en unik ställning vintertid. Förutom att vara huvudinslaget i lanseringen av Julstaden Göteborg använder ett flertal hotell, affärer och restauranger Jul på Liseberg i sin kommunikation för att locka besökare till Göteborg och sina verksamheter. Göteborgs största turistdragare är vid sidan av Liseberg handeln, Svenska Mässan och evenemangen.



Företagsledning

LISEBERGS FÖRETAGSLEDNING 2007



Mats Wedin, koncernchef
och vd Liseberg AB



Annika Palm
vd-assistent



Gerth Stenevang
ekonomidirektör



Pelle Johannisson
marknadsdirektör



Hansjörg Lechtaler
vd Lisebergs Restaurant AB



Kent Kierdorf
vd Lisebergs Gäst AB



Mats Östblom
vd Hotell Liseberg Heden AB



Bo Larsson
driftchef



Lars-Erik Hedin
teknisk chef



Erik Mölne
controller



Lars Rangmar
personalchef



Curt-Eric Holmquist
underhållningschef



Katarina Kolb, reklamchef
(Håkan Karlsson, vik reklamchef)

☐ Direktion

■ Parkledning

Sommarsåsongen

REGNIG JULI, STARK AUGUSTI

PREMIÄREN

Lördagen den 28 april slog Liseberg upp portarna för ännu en sommarsåsong. Lisebergsapplåden delades ut till Ronnie Hartley och Ingvar Oldsberg vårtalade.

VÄDER OCH GÄSTUTVECKLING

Maj och juni gick enligt planerna men sedan hände det som inte får hända en nöjespark – regn hela juli. Det ledde till ett stort inkomstbortfall trots en hög konsumtion per gäst.

En mycket stark återhämtning i augusti, både vad det gäller antalet gäster och konsumtion per capita, bäddade ändå för en bra säsong. Antalet besök ökade med 4 procent jämfört med 2006 till 2 451 000 gäster medan omsättningen ökade med 8 procent. Sommarens högsta besöksiffra noterades onsdagen den 25 juli med 40 272 gäster.

Totalt såldes 145 604 Lisebergskort (147 000) varav 14 781 Guldpass. Under sommaren såldes 745 507 Åkpass. Av dessa var 29 655 2-dagars Åkpass. 27 141 såldes via Liseberg Direkt på boendeanläggningarna och 7 136 var Gothia Cup-Åkpass som såldes enbart till deltagare i Gothia Cup.

ATTRAKTIONER

Årets nyhet Uppswinget blev snabbt populär och omtyckt av Lisebergs gäster. En bra åktur och spännande placering har utvecklat Uppswinget till ett måste för de mest våghalsiga gästerna. Totalt tog sig 483 000 Lisebergsbesökare en åktur i Uppswinget under sommarsåsongen 2007. I parkens samtliga attraktioner gjordes totalt 15 029 000 åk.

SPEL, LYCKOHJUL OCH SHOPPING

Spelavdelningen gjorde 2007 sitt bästa resultat genom tiderna. Årets nyheter på skicklighetsspelssidan "Recordkastet" och "Stallet" tilltalade gästerna och den positiva trenden avseende Lisebergs egenproducerade spel tycks hålla i sig.

Chokladhjulen var omsättningsmässigt de starkaste lyckohjulen denna sommar med ett nytt 20-kronorsspel och en ny vinst: Toblerone (Toppjhulet). Omsättningen här blev så god som 12 Mkr och 29 500 stjärnvinster, eller 60 ton choklad, delades ut.

Lyckohjulen slog nytt rekord, 83,6 Mkr, vilket är 10,5 Mkr över fjolårets resultat. Snittsatsen per gäst ökade från 31,93 kr till 35,33 kr.

På shoppingsidan fortsatte utvecklingen med ett större utbud av tematiserade kaninprodukter såsom Riddarkanin och Piratkanin. Under sommaren öppnade också en ny Slushbar i Balderområdet som blev mycket populär. Omsättningsmässigt ökade shoppingen med 2 Mkr jämfört med fjolåret.

RESTAURANGER OCH FAST FOOD

2007 var ett ombyggnadernas år för restaurangbolaget. Inför sommarsåsongen fick Kafé Åkaj nytt kök och högre kapacitet i sin serveringslinje. Detta, ihop med de nya sittplatserna under tak från i fjol, gjorde Kafé Åkaj till en mycket välbesökt plats under den regniga sommaren. Järnvägsrestaurangens 20 år gamla kök helrenoverades för att bättre möta dagens krav på ergonomi och livsmedelshandtering.

I området runt Spegeldammen skedde flera stora förändringar. Musikcaféet revs till förmån för Evert Taubes Värld, och gästströmmarna tog delvis nya vägar till följd av byggnationen. Dessutom fick Huvudrestauranten en ny bar invid utserveringen, som utgör ett bra komplement till utbudet runt Stora Scenen. Framför allt uppskattades möjligheten att kunna beställa enklare rätter från barmenyn.



PRISER	2007	2006
Entré	60 kr	(60 kr)
Lisebergskort	160 kr	(150 kr)
Guldpass	1 145 kr	(1 095 kr)
2-dagars Åkpass	370 kr	(350 kr)
Åkpass +	315 kr	(305 kr)
Åkpass	280 kr	(270 kr)



FEM I TOPP, ANTAL ÅKTURER 2007

Lisebergbanan	1 458 000
FlumeRide	1 243 000
Källorado	1 167 000
Balder	1 129 000
Kanonen	748 000



Underhållning

LOTTA OCH HÅKAN - PUBLIKFAVORITER

En av sommarens absolut skönaste kvällar var då 17 000 personer samlats framför Stora Scenen för att njuta av Göteborgsfavoriten Håkan Hellström.

Just Stora Scenen-området har under sommaren sett mycket annorlunda ut då bygget av och kring Evert Taubes Värld pågått. Bland annat revs den gamla anrika Musikpaviljongen för att ge plats åt bygget. I väntan på den nya Taubescenen byggdes Wårdshusscenen som spelplats för de artister som passar på en mindre scen.

STORA SCENEN

Lotta på Liseberg

Liseberg är stolta över det omåttligt populära allsångsprogram som presenterades under sommaren med gästartister och nytt tema varje gång. Allsångsledare var naturligtvis Lotta Engberg och kapellmästare/producent Curt-Eric Holmquist. Att allsången är en publikfavorit bevisades återigen och årets föreställningar besöktes av sammanlagt 79 000 personer, med toppnoteringar på 13 000 i publiken den 30 juli och den 13 augusti.

De teman och artister som publiken fick njuta av under tio måndagskvällar var:

Tonvis med tal, med Lasse Holm, Kalle Moraeus och Bengan Janson

Livet är en schlager, med Marie Lindberg och Towa Carson

Pop opp i topp, med Thore Skogman och Sven-Erik Magnusson

Världens bästa Karlsson, med Bert Karlsson, Magnus Carlsson och Sebastian

En sexa Skåne, tack, med Hasse "Kvinnaböske" Andersson, Siw Malmkvist och Skåne Elias

Många bäckar små..., med Py Bäckman, Jörgen Mörnbäck och Magnus Bäcklund

Siskor och böss, med Owe Thörnqvist och Sarah Dawn Finer

Går du ofta hit? med Måns Zelmerlöw, Elisabeth Andreassen och Rytmgubbarna

Livet är en fest, med Pugh Rogefeldt, The Glitter Boys och Mimmi

Spiken i kistan, med Lill Lindfors, Per Myrberg och Ola

Bara på Liseberg

Under den återkommande programpunkten "Bara på Liseberg" bjöds det på:

Ännu mera Jazz – två dagar med jazz-influerad musik, framförd av några av världens bästa jazzmusiker, Jean Luc Ponty med band, Viktoria Tolstoy, Jonas Kullhammar och Jan Lundgrens Supertrio.

Carl-Einar Häckners varieté

Återigen stod denna mångfacetterade artist på Stora Scenen under juli månad. Efter två veckor av nästintill ihållande regn kan man konstatera att Carl-Einar Häckner har en både bred och trogen publik. När sista varietén applåderats för sommaren räknades publiken samman till 45 500 personer.

Ronnie Hartley och Lisebergs Promenadorkester

Efter att under 50 säsonger roat och spelat för mängden Lisebergsbesökare tackade Ronnie Hartley för sig och gjorde en serie av fyra konserter med stor final den 24 juni. Att Ronnie Hartley och Lisebergs Promenadorkester varit populära och betytt mycket för sin publik var den goda uppslutningen kring avslutningskonserten ett gott bevis på. Det var med tacksamhet och inte utan vemod som Liseberg avtackade en riktig entertainer. Ronnie Hartley tilldelades dessutom Lisebergsapplåden 2007.



ÅRETS MEST BESÖKTA KONSERTER

Håkan Hellström	7/9	17 000
NRJ in the Park	20/8	15 000
Lotta på Liseberg	30/7	13 000
Lotta på Liseberg	13/8	13 000
Sahara Hotnights	8/8	11 000
Markoolio	5/8	9 000
Nationalteatern	25/5	9 000
Lisa Miskovsky	15/6	8 000



WÄRDSHUSSCENEN

På denna tillfälliga scen, byggd på Spegeldammens däck, bjöds publiken på en bred blandning av artister. Bland de som uppträdde fanns Anne-Lie Rydé, Wille Crafoord, Måns Jälevik, Kristian Anttila, Helena Josefsson, Asha Ali, Sanna Nielsen, Sonja Aldén, Arja Saijonmaa, Olle Nyman och Mikael Wiehe. Trots den regniga sommaren kom drygt 6 000 gäster till konserterna på Wärdshusscenen.

Torsdagsjazz

Jazzpubliken är ett tåligt och traditionsfast släkte. 6 000 personer har lyssnat till Lisebergs torsdagskonserter under sommaren. Under jazzkvällarna har det bjudits på Bohuslän Big Band, Janne Ersson Big Band, Nils Landgren & Bohuslän Big Band, Lars Lindgren, Equinox New Edition med Lars Jansson, Tangoorkestern, Sliding Hammers, Stockholm Swing All Stars, Miriam Aida, Jaqee, Ulf Wakenius Kvartett, Annika Skoglund & Kjell Jansson Kvartett.

POLKETTEN

Lisebergs dansbana bjöd åter igen på ett varierat utbud. Många av Sveriges populäraste dansband gästade och med gratis bugg- och salsalektioner, storband och tangorytmer blev det många härliga danskvällar. Den populära Elvadansen varje onsdag är inte heller att förglömma.

Dansbandskalaset

Drygt 15 000 dansanta gäster besökte Lisebergs dansbandskalaset som arrangerades under Göteborgs Kulturkalas vecka 33.

Bland de mest kända orkesternamnen fanns Arvingarna, Flamingokvintetten, Streaplars, Bbonus, Torgny Melins, Thorleifs och Wisex.

LILLA SCENEN

På Lilla Scenen spelades den egenproducerade föreställningen Tjuvåpolis – en farsartad kaninmusikal som sågs av 84 600 personer. En av huvudrollsinnehavarna, Marcus Gustafsson, fick en hedrande utmärkelse i form av ”2007 IAAPA Big E Award Best Male Show Performer”, för sin insats i föreställningen.

SPÖKHOTELLET GASTEN

Spökhotellet Gasten firade 10-årsjubileum och befäste sin ställning som en av Europas populäraste spökattraktioner. 210 000 gäster checkade in för att bli skrämda under sommarsäsongen. Sveriges mest välbesökta hotell?

PARKUNDERHÅLLNING

Runt om i parken bjöds Lisebergs gäster på överraskningar. Kaninerna, clownerna och de populära stylvartisterna Up Leons från Brasilien underhöll både vuxna och barn. Liseberg Marching Brass, det så kallade Brasslet, musicerade och Lennart & Bertil roade gästerna med sitt glada tjötande.

På Estraden, Polkettens och i Taubelunden har många musikkorps, körer och musikskolor framträtt och nöjesparken har också gästats av Ungdoms-orkestern Göta Lejon.

STIPENDIER

Lisebergs Kulturstipendium 2007 på 50 000 kronor delades mellan pianisten Lina Nilsson och Scandinavian Salsa Congress. Prisutdelningen ägde rum i samband med premiären den 28 april på Stora Scenen och prisutdelare var Lisebergs vd Mats Wedin samt styrelseordförande Göran Johansson.

TEMADAGAR OCH SPECIALDAGAR

Lisebergs trädgårdsdagar

Den 4–6 maj arrangerades Västsveriges största trädgårdsmässa ”Lisebergs trädgårdsdagar” med ett 100-tal utställare och ett 20-tal föredragshållare. Ungefär 50 000 personer besökte trädgårds-evenemanget.

Kaninternationella Morotsdagen

På Morotsdagen gick Lisebergskaninerna kanin ur huse och firade i stort sett allt. Med glada upptåg roade de barnfamiljerna och dagen avslutades med Kaninkalaskonsert på Stora Scenen där Åsa Fång och Niklas Andersson stod för kaninsången.

ÖVRIGA TEMADAGAR/EVENTS UNDER ÅRET, ETT URVAL

Majblommans dag	5/5
Kulturskolornas dag	12/5
Göteborg Music Festival	25–27/6
Idrottens Hall of Fame	29/7
Internationella Festivalen	8–9/9
Landsbyggsfest	15–16/9
Scouternas 100-års jubileum	22/9



Tjuvåpolis



Internationella Festivalen

RONNIE HARTLEY - MR LISEBERG I 50 ÅR

Redan som liten besökte den danske gossen Ronnie Hartley Liseberg flera gånger för att se på när hans mamma uppträdde som trapetsartist. Båda föräldrarna var luftakrobater och det skulle Ronnie också bli. Men en olycka satte stopp för den karriären och ledde honom in i musiken där han redan visat stor talang för fiolspelet.

Så bröt andra världskriget ut. Ronnie var 19 år och tog stark ställning för motståndsrörelsen. Han greps av tyskarna och sattes i arbetsläger, dömd till åtta år. Han flyttades från läger till läger och hamnade slutligen i Mecklenburg. Vid det laget hade han sett åtskilliga av sina medfångar dö. Men i uppståndelsen när de ryska trupperna kom lyckades han fly. Han vägde då 49 kilo.

Men Ronnie repade sig och efter musikstudier i Köpenhamn med examen från Akademin och några påbyggnadsår i London var det dags att stå på egna estradben. Framgångarna lät inte vänta på sig. Egna orkestrar, spännande turnéer och radio- och tv-framföranden. Och så var det dags för Liseberg. Ronnie for till Göteborg på studiebesök och imponerades. Av Rondo och Huvudrestauranten. Av stämningen och den väldiga publikmängden. Av Sonya Hedenbratt. Men han blev också varnad. Göteborg var en svår stad med höga krav på dansmusiken.

Det blev heller ingen dans på rosor, början var kort sagt en mardröm. Han möttes av burop och misstro. I hatbrev kallades han jazzdödare. Pressen gnällde om tyrolerviolinister. Till råga på allt

lyckades han bli portad och stämningshotad av Lorensberg.

Men lyckan vände. Publiken lärde sig snart att älska den nya Ray Coniff-inspirerade stilen med sångtrio. Kärleken mellan Ronnie Hartley och publiken på Liseberg blev både ömsesidig, stark och trofast. 2007, samma år som han gjorde sitt sista framträdande, tilldelades han Lisebergsapplåden som tack för att han under sina 50 år i nöjesparken spridit glädje till miljontals Lisebergsbesökare.

*Utdrag ur Lisebergs Jubileumbok.
Text: Bo Sigvard Nilsson.*



Ronnie Hartleys framträdanden på Lisebergsscener var många och många var också de gästartister som uppträdde där tillsammans med honom. 2007 fick Ronnie Hartley ta emot Lisebergsapplåden (bilden till höger).







Invited to Labero

Rondo, Lisebergsteatern och Lisebergshallen

SHOW, SHOW, SHOW - ÅRET OM PÅ LISEBERG!

RONDO

Under våren 2007 spelades för första gången en musikal – Cabaret – på Rondo. Premiären ägde rum redan på nyårsafton då Rondo hade förvandlats till "Kit Kat Club". Ensemblen, med Peter Jöback och Sara Lindh i spetsen, guidade publiken genom 30-talets Berlin med dess frenetiska nöjesliv i skuggan av det annalkande kriget.

Under maj månad återkom Christer Sjögren till Rondo för några bejublade framträdanden.

På hösten gästades Rondo återigen av den världsberömda illusionisten Joe Labero som än en gång trollband publiken med sin fingerfärdighet. Showen, Invited to Labero, var mycket välbesökt och innehöll flera stora illusioner. Men fokus låg framför allt på de mindre, mer publiknära numren och det greppet uppskattades mycket av föreställningens gäster.

LISEBERGSTEATERN

Följande föreställningar sattes upp på teatern, alla i 2Entertains regi och med en beläggning på närmare 100 procent.

Emils jul i Lönneberga, barnföreställning, 2–7 januari, 12 föreställningar, 5345 gäster.

Asiat i spa't med Thomas Pettersson och Johannes Brost, 11 januari–3 februari, 13 föreställningar, 5241 gäster.

Otroligt het med Annika Andersson och Carina Lidbom, 17 februari–6 april, 37 föreställningar, 16373 gäster.

BÄST FÖRE?! med Krister Classon, 12 april–12 maj, 21 föreställningar, 9225 gäster.

Tomas Revy med Tomas von Brömssen, 19 september–15 december, 55 föreställningar, 22819 gäster.

Peter Pan, barnföreställning, 26–30 december, 9 föreställningar, 3969 gäster.

LISEBERGSHALLEN

Lisebergshallen har under året varit uppbokad för en rad olika idrotts- och företagsevenemang samt flera konserter med Kent och Lars Winnerbäck som största publikdragare.

MEST BESÖKTA KONserter I LISEBERGSHALLEN 2007

Kent	23–25/11	9190*
Lars Winnerbäck	26–28/10	8639*
Björn Skifs	14–15/2 + 7/3	6211*
Nightwish	30/11	3085
Motörhead	8/12	2929

*Antal besökare på 3 föreställningar.

ÖVRIGA KONserter I LISEBERGSHALLEN 2007

26/1 Chuck Berry, 9/3 Jerry Lee Lewis, 30/3 The Musical Box, 3/5 Up with People, 29/9 Takida, 12/10 Thriller Live, 2/11 Dia Psalma, 3/11 Sonata Arctica, 9/11 Off the Wall, 22/11 Dancing in the Streets, 4/12 Helloween & Gamma Ray



Lars Winnerbäck



Miljonlotteriet



Lisebergsteatern



Christer Sjögren

Jul på Liseberg

STRÅLANDE JUL I PARKEN

PREMIÄR OCH ÖPPETHÅLLANDE

Nöjesparkens andra säsong, Jul på Liseberg, hade premiär den 16 november. Den traditionella julmarknaden lockade tillsammans med favoriter som Tomtarnas Värld, skidbacken i samarbete med SkiStar Sälen och design- och konsthantverksmarknaden i LisebergsTornets foajé 530 000 gäster till julparken under de 29 öppethållningarna.

VÄDER OCH GÄSTUTVECKLING

Perioden kom i år att präglas av bra väder och höga gästsiffror. I motsats till 2006 års svaga besöksiffror, till stor del påverkade av den rikliga nederbörden, ökade antalet gäster med hela 19 procent till 530 000. Det är den bästa gästsiffran sedan rekordåret 2001. Toppnoteringen kom lördagen den 8 december då parken besöktes av 50 274 personer.

PRISER

Entrén till Jul på Liseberg kostade 70 kronor. Guldpass och Lisebergskort gällde som entré även under jul. Ett Julåkpäss kostade 150 kr och en Julbiljett 20 kr.

JULMARKNADEN

Julmarknaden med sina bodar och butiker utgör grunden för Jul på Liseberg. I år fanns ett 80-tal i de två huvudområdena Tyrolerstråket och Balderområdet.

Design- och konsthantverksmarknaden med sin mix av små unika konsthantverkare och större aktörer som Georg Jensen och Design House Stockholm lockade för andra året besökarna till LisebergsTornets foajé.

I årets upplaga av Liseberg Gran Prix ställde tio deltagare upp och smyckade varsin gran. Efter att rekordmånga röster räknats stod Joe Labero som vinnare med sitt magiska, upp- och nedvända julträd. En lycklig familj i Landvetter fick vinnargranen hemlevererad lagom till julafton. Övriga granar skänktes till äldreboenden runt om i Göteborg.

RESTAURANGER OCH FAST FOOD

Inför Jul på Liseberg flyttade Liseberg Ice Gallery & Bar in i en permanent lokal i Hamnkontorets bottenvåning. Gästerna möttes av en helt ny inredning med en gnistrande ispalm som första blickfång.

2007 var ett fantastiskt julbordsår för hela Göteborg, och inte minst för Liseberg. Både Huvudrestauranten med sitt klassiska julbord, och Hamnkrogen med sitt västkustinspirerade dito slog nya rekord. Tillsammans serverade de hela 25 000 julbord.

Barken Viking, som ackompanjerade sin maritima miljö med ett julbord med havstema, slog också nytt rekord med 7 000 serverade julbord.

UNDERHÅLLNING

JulLotta

Under fyra kalla men stämningsfyllda söndageftermiddagar samlades totalt 20 000 personer framför Stora Scenen för att sjunga tillsammans med Lotta Engberg och hennes gästartister.

JulLotta gästades 2007 av: Charlotte Perrelli, Danny, Sofia Källgren, Stephen Brandt-Hansen, Øyunn Bjørge, Sonja Aldén, Johan Becker, Sanna Nielsen, Martin Stenmarck och Solid Gospel.

Isbanan

Här presenterades den egenproducerade isshowen Kapare, Kaniner och Kusligheter. Vid tio tillfällen bjöds publiken på konst-åkning i världsklass när Team Surprise och Kristoffer Berntsson gästade Liseberg.



Balderscenen

En ny scen såg dagens ljus under julen det här året – Balderscenen. Här bjöds Lisebergsbesökarna på Christmas Carols och klassiska svenska julsånger av sånggrupperna Ladies och Saffran.

WinterWonderBand

På strategiska platser i parken kunde gästerna uppleva WinterWonderBand och deras medryckande julshow i miniformat.

Tomtefar

På ett julpyntat Polketten gav Tomtefar alla som ville en julhälsning och en varm kram samtidigt som han tog emot barnens önskelistor.

Spökhotellet Gasten

Hotellet pyntades också för jul till besökarnas stora förskräckelse. Drygt 11 000 gäster fick ta del av detta anorlunda julfirande.

Lilla Scenen

Barnmusikföreställningen Fru Lisens vind spelade på Lilla Scenen och sågs av nära 7 700 personer.

GÄSTUPPLEVELSE

Antalet gäster som tycker att Lisebergsbesöket varit bättre än förväntat har alltid varit hög under Jul på Liseberg. Över 74 procent var nöjda med besöket och hela 20 procent tyckte att besöket överträffade deras förväntningar. Det som framförallt uppskattas är miljön med de belysta träden men även bodarna och restaurangerna får höga betyg.







Lisebergs boendeanläggningar

NATURNÄRA BOENDE MITT I CITY



LISEBERGS GÄST AB

Beläggning och omsättning

Efter några svaga år kan Lisebergs Gäst AB nu redovisa ett kraftigt förbättrat resultat. Antalet gästnätter ökade med 10 procent under 2007 till 275 000. Omsättningen ökade under samma period med 4 procent till 34,3 Mkr. Resultatet efter finansnetto blev 1,2 Mkr (0,1 Mkr).

Verksamheten 2007

Lisebergs Gäst AB har under året investerat i en ökad tematisering av Lisebergsbyn Kärralund. Bolaget har också kvalitets-säkrat Lisebergsbyn Kärralund samt säsongsanläggningarna Lisebergs Camping Askim Strand och Lisebergs Camping Delsjön. Lisebergs Gäst AB:s fortsatta satsning på e-handel har slagit väl ut vilket resulterat i en kraftig försäljningsökning via internet. Bolaget har under året sålt Lilleby Camping till en extern aktör och överlämnat driften av Lisebergs Gästhamn Lilla Bommen till Barken Viking.



HOTELL LISEBERG HEDEN AB

Beläggning och omsättning

Hotell Liseberg Heden hade 2007 en beläggning på 75 procent vilket är i nivå med året innan. När året summerades konstaterades ett nytt försäljningsrekord, 61,8 Mkr, och ett resultat på 11,7 Mkr.

Verksamheten 2007

Under 2007 har Hotell Liseberg Heden påbörjat en investering i modernisering och uppräschning av konferensdelen med installation av ny teknisk utrustning som datakanon, dokumentkamera och styrsystem.

Samarbetet med World Hotels stärktes ytterligare under året och fler bokningar genererades den vägen.

Det har också bedrivits ett aktivt och mycket medvetet arbete på Hotell Liseberg Heden för att öka försäljningen vilket har involverat samtliga anställda. Att det givit resultat syns tydligt i årets fina siffror.



HOTELL BARKEN VIKING

Beläggning och omsättning

Barken Viking kände av den regniga sommaren, men gästtillströmning till hotell, restaurang och konferenser återhämtade sig riktigt bra. Särskilt positiv var ökningen med drygt 10 procent av antalet hotellnätter jämfört med 2006. Julperioden blev en stor succé med 7 000 serverade julbord, vilket är nytt rekord för femte året i rad.

Verksamheten 2007

Under året övertog Barken Viking driften av Lisebergs Gästhamn. Först ut var festlokalen Kajskjul 207. Under hösten införlivades även gästhamnen i bolaget, samtidigt som planeringen inför den omfattande ombyggnaden av hotellet påbörjades. Den 23 december, när den sista julbordsgästen hade gått över landgången, flyttade snickarna in och hotellinredningen började rivas ut. När hotellet öppnar igen i mitten av maj 2008 kommer Barken Vikings gäster att kunna njuta av mycket hög komfort och vacker inredning i samtliga hytter.



ÅRSREDOVISNING LISEBERG AB

FÖRVALTNINGSBERÄTTELSE

Verksamhetens art och inriktning

Liseberg AB är moderbolaget i Lisebergskoncernen. Bolaget driver verksamhet inom Lisebergs parkområde omfattande bland annat attraktioner, spel, shopping, parkunderhållning via utomhusscener och musikestrader samt teater. Bolaget har också det övergripande ansvaret för koncernens strategiska planering, utveckling och långsiktplaner, finansiering och ekonomi samt fastighetsförvaltning.

Lisebergs Restaurant AB driver restaurangverksamhet och övriga serveringar såsom caféer, parkkök och glasskiosker inom nöjesparken. Bolaget driver också hotell- och restaurangrörelse på segelfartyget Barken Viking och, sedan september, gästhamnen vid Lilla Bommen i Göteborg.

Hotell Liseberg Heden AB driver hotell- och restaurangrörelse samt konferensverksamhet.

Lisebergs Gäst AB driver campinganläggningarna Lisebergsbyn Kärralund, Lisebergs Camping Askim Strand och Lisebergs Camping Delsjön.

Väsentliga händelser under räkenskapsåret och efter dess slut

Säsongen 2007 hade de flesta förutsättningar för att bli ett bättre år för Liseberg än 2006.

En stark privatmarknad som präglades av hushållens optimism och goda inkomstutveckling. Lägg till en fortsatt stark företagsmarknad och en stor nyhet – Uppsvinget.

Sommarsäsongen startade också med ett uppsving den 28 april efter en intensiv vinter med stora förändringar.

Maj och juni gick efter planerna, men sedan hände det som inte får hända en nöjespark, regn hela juli, vilket ledde till ett stort intäktsbortfall trots en hög konsumtion per gäst. En mycket stark återhämtning i augusti medförde att antalet besök ökade med 4 % jämfört med 2006, till 2 451 000 gäster.

Nöjesparkens andra säsong, Jul på Liseberg, kom att präglas av bra väder och höga gästsiffror. Antalet gäster ökade med hela 19 % till 530 000 gäster. Det är med glädje vi kan konstatera att andelen turister fortsätter att öka både under sommaren och under Jul på Liseberg.

Totalt besöktes Lisebergs samtliga anläggningar av 3,6 miljoner gäster jämfört med 3,4 miljoner gäster 2006. Den fortsatta starka affärsmarknaden i kombination med ökningen i privatturismen bidrog till en positiv utveckling för Lisebergs boendanläggningar.

Koncernen har de senaste åren haft en god ekonomisk utveckling och kan för 2007 redovisa sitt bästa resultat någonsin.

Verksamhetens risker

Liseberg verkar på en marknad där konkurrensen om besökarnas tid och pengar hårdnar. Detta sker dels genom att antalet aktörer ökar men också genom att övriga nöjesparker i Norden presenterar attraktionsnyheter. Samtidigt medför den ekonomiska tillväxten

att människors tid och möjligheter att resa utvecklas. Detta har de senaste åren inneburit en global uppgång i turismen. För att tillvarata den tillväxtpotential som finns och även i framtiden vara en av Europas ledande nöjesparker skall Liseberg fortsätta att utveckla sin unika identitet. Detta skall ske genom en fortsatt investering i nya attraktioner, nya matupplevelser samt ett tematiserat boende. Lisebergs framgång i den globala konkurrensen bygger på en vidareutveckling av det skandinaviska nöjesparks-konceptet. Banverket har beslutat att Västlänken skall drivas vidare och att dragningen Haga-Korsvägen skall ligga till grund för den fortsatta planeringen. Detta innebär att arbetet med en fortsatt utbyggnad av nöjesparken nu kan lyftas in i en ny långsiktplan. Klimatförändringarna kan komma att påverka Lisebergs verksamhet på flera sätt. Ett allt extremare och mer oförutsägbart väder kan påverka nöjesparkens gästtillströmning eftersom en stor del av Lisebergs upplevelser och attraktioner är utomhus. Nöjesparken är också beroende av människors möjlighet att resa. Här kan ökade skatter på exempelvis drivmedel verka dämpande.

Personalredovisning

Vi genomför en medarbetarundersökning en gång per år i vilken vi vänder oss till alla våra medarbetare. Resultatet presenteras bl a i två nyckeltal, ett sk NMI (NöjdMedarbetarIndex) och ett Hälsoindex. Dessa två nyckeltal målstyrs varje år och varje chef som har ett arbetsmiljöarbetsuppgiftsansvar får till ansvar att tillsammans med sina medarbetare komma fram till ett förbättringsområde. Detta område målsätts och en handlingsplan med aktiviteter arbetas fram. De psykosociala risker som inte fångas upp i riskhanteringsprocessen arbetar vi för att identifiera i denna process. Vi försöker också att anta ett främjande perspektiv i detta arbete då det innehåller ingredienser utifrån ett hälsopromotivt perspektiv. Bland annat arbetar vi mycket med delaktighetens villkor samt antar ett processinriktat synsätt. Under 2007 fick vi ett resultat på 63 i NMI och 70 i Hälsoindex. Under 2008 har Lisebergs styrelse satt ett mål på 65 i NMI och 72 i Hälsoindex.

Under våren 2007 genomförde Lisebergskoncernen en omfattande jämställdhetskartläggning. Undersökningen omfattade alla de områden som berörs utifrån jämställdhetslagen. Bl a möjligheten att förena arbete och föräldraskap, kränkande särbehandling på grund av kön eller sexuella trakasserier, jämställdhetsaspekten ur ett rekryteringsperspektiv etc.

Resultatet analyserades och åtgärder processades fram av en nyinrättad jämställdhetsgrupp. Gruppen är partsammansatt och den primära uppgiften för gruppen är att stödja kartläggningsarbetet, lägga förslag till jämställdhetsplan samt följa upp att lagda åtgärder i jämställdhetsplanen genomförs.

Vi kommer under 2008 ta ytterligare steg för att levandegöra frågorna i linjearbetet genom att lägga in jämställdhetsfrågor i vår gemensamma medarbetarundersökning. Genom att tillämpa



samma arbetssätt som vi har gjort i personalindexprocessen kommer det att vara ansvarig linjeförordning tillsammans med sina medarbetare som, med beaktande av den koncernövergripande jämställdhetsplanen, kommer fram till en "lokal jämställdhetsplan" för den egna avdelningen.

Under 2008 kommer vi att genomföra en omfattande befattningskartläggning med mål att kunna identifiera och eliminera osakliga löneskillnader mellan kvinnor och män i lika eller likvärdiga befattningar.

Miljöredovisning

Lisebergskoncernen arbetar för att förbrukningen av el skall minska. Att detta arbete lyckas är inte bara viktigt ur miljösynpunkt utan även ur lönsamhetssynpunkt eftersom kostnaden för el har ökat kraftigt de senaste åren. Som ett led i denna strävan bildades Lisebergs miljögrupp under 2006 med syfte att skapa strukturer för och samordna koncernens samtliga miljödokument och miljöaktiviteter. Arbetet är ännu inte slutfört men gruppen avser att kunna redovisa förslag till miljömål för hela koncernen under 2007.

Trots att nöjesparken under 2007 utökade verksamheten har koncernens totala elförbrukning inte ökat. Detta bland annat tack vare att Liseberg ständigt söker energisnålare alternativ till dagens lösningar och att det vid nybyggnation tas ett allt större miljöhänsyn.

Liseberg har fortsatt samarbetet med Göteborg Energi i syfte att effektivisera och bättre nyttja befintlig infrastruktur. Exempel på detta är att den fjärrvärme som finns i parken kommer att kunna förse allt fler byggnader med uppvärmning.

På restaurang Trebello har naturgas ersatt den tidigare användningen av direktverkande el. På Lisebergsteatern har en värmeväxlare installerats, vilket innebär att ventilationsluftens energi nu återvinns. Uppvärmningen av byggnaden sker nu helt med fjärrvärme och naturgas istället för som tidigare delvis med el.

I samband med all nybyggnation sker installation av närvaroreglerande belysning.

Liseberg är en av huvudfinansiärerna bakom P-evenemang. Detta system hjälper parkens gäster och andra evenemangsbesökare i området att snabbt hitta till lediga parkeringsplatser, vilket leder till minskad bilkörning och därmed också minskade utsläpp. Alla fordon som köps in till nöjesparken skall drivas av el eller naturgas. Tjänstecyklar används i allt större utsträckning och bidrar både till minskad användning av fossila bränslen, minskade utsläpp av koldioxid och har dessutom en hälsofrämjande effekt.

Liseberg följer också Göteborgs stads policy vad gäller tjänstebilar. Fr o m 2006 köper Liseberg inte någon el som är tillverkad av fossila bränslen utan endast Bra Miljövalmärkt el från leverantören Plusenergi. Att elen är märkt med Bra Miljöval innebär att den endast kommer från förnybara energikällor, dvs vattenkraft, biobränslen, vindkraft och sol i enlighet med Svenska Naturskyddsföreningens krav.

Ägarförhållanden

Bolaget är helägt dotterbolag till Göteborgs Kommunala Förvaltnings AB (org.nr 556537-0888 med säte i Göteborg) som i sin tur är helägt av Göteborgs Stad.

Flerårsöversikt

Belopp i Kkr	2007	2006	2005	2004
Nettoomsättning	840 865	768 629	793 544	723 310
Rörelseresultat	83 182	47 662	81 661	50 344
Resultat efter finansiella poster	78 081	41 703	72 610	39 807
Balansomslutning	820 994	751 799	711 918	671 459
Soliditet ⁽¹⁾	60,0%	58,7%	58,4%	53,8%
Avkastning på eget kapital ⁽²⁾	11,8%	6,8%	13,1%	7,8%
Avkastning på totalt kapital ⁽³⁾	11,1%	7,1%	12,2%	7,9%
Medelantal anställda	906	913	871	874

⁽¹⁾ Eget kapital/Balansomslutning.

⁽²⁾ Nettoresultat/Genomsnittligt eget kapital.

⁽³⁾ (Resultat efter finansiella intäkter och kostnader + räntekostnader)/genomsnittlig balansomslutning.

Framtida utveckling

För att möta våra gästers förväntningar på sitt Lisebergsbesök fortsätter koncernen att utveckla och förbättra miljön i parken. Arbetet med att riva affärsängarna och Musikcaféet nära Spegeldammen har påbörjats för att där uppföra en ny byggnad med attraktion, restaurang, spel, butiker och scen. Nybyggnationen kommer att tas i bruk inför sommarsäsongen 2008.

Förslag till vinstdisposition (kronor)

Moderbolaget

Till bolagsstämmans förfogande står följande vinstmedel

Balanserade vinstmedel från föregående år	321 854 177
Årets resultat	19 263 676

Summa 341 117 853

Styrelsen föreslår att i ny räkning balanseras 341 117 853

Summa 341 117 853

Beträffande moderbolagets och koncernens resultat och ställning i övrigt hänvisas till nedanstående resultat- och balansräkningar, kassaflödesanalyser samt tilläggsupplysningar. Alla belopp uttrycks i svenska kilokronor där ej annat anges.



RESULTATRÄKNING - KONCERN

Belopp i Kkr	Not	2007	2006
Rörelsens intäkter m m			
Nettoomsättning	1	840 865	768 629
Övriga rörelseintäkter	5	1 622	-
		842 487	768 629
Rörelsens kostnader			
Råvaror och förnödenheter		-113 792	-106 858
Övriga externa kostnader	2	-235 906	-222 360
Personalkostnader	3	-338 567	-323 621
Avskrivningar	4	-71 040	-68 128
Rörelseresultat		83 182	47 662
Resultat från finansiella investeringar			
Övriga ränteintäkter och liknande resultatposter		4 205	4 109
Räntekostnader och liknande resultatposter		-9 306	-10 068
Resultat efter finansiella poster		78 081	41 703
Skatt på årets resultat	7	-22 761	-12 505
Årets resultat		55 320	29 198

BALANSRÄKNING - KONCERN

Belopp i Kkr	Not	2007	2006
Tillgångar			
Anläggningstillgångar			
Immateriella anläggnings-tillgångar			
Goodwill	8	1 080	-
Materiella anläggnings-tillgångar			
Byggnader och mark	9	410 573	408 191
Inventarier, verktyg och installationer	10	225 824	214 188
Pågående nyanläggningar och förskott avseende materiella anläggningstillgångar		57 457	14 612
		693 854	636 991
Finansiella anläggnings-tillgångar			
Andra långfristiga värdepappersinnehav		376	259
		376	259
Summa anläggningstillgångar		695 310	637 250
Omsättningstillgångar			
Varulager m m			
Färdiga varor och handelsvaror		13 820	15 238
		13 820	15 238
Kortfristiga fordringar			
Kundfordringar		22 325	15 799
Fordringar hos koncernföretag		60 697	46 621
Övriga fordringar		498	578
Förutbetalda kostnader och upplupna intäkter		9 926	7 399
		93 446	70 397
Kassa och bank		18 418	28 914
Summa omsättningstillgångar		125 684	114 549
Summa tillgångar		820 994	751 799



BALANSRÄKNING - KONCERN

Belopp i Kkr	Not	2007	2006
Eget kapital, avsättningar och skulder			
Eget kapital	12		
Aktiekapital		42 000	42 000
Bundna reserver		101 724	87 876
Fria reserver		293 419	282 558
Årets resultat		55 320	29 198
Summa eget kapital		492 463	441 632
Avsättningar			
Avsättningar för pensioner och liknande förpliktelser		38	40
Avsättningar för skatter		35 573	30 187
		35 611	30 227
Långfristiga skulder			
Skulder till kreditinstitut	14	-	301
Skulder till koncernföretag		155 000	155 000
Övriga långfristiga skulder		1 561	1 557
		156 561	156 858
Kortfristiga skulder			
Skulder till kreditinstitut		-	86
Leverantörsskulder		46 157	40 889
Skatteskuld		266	972
Övriga kortfristiga skulder		22 152	21 169
Upplupna kostnader och förutbetalda intäkter	15	67 784	59 966
		136 359	123 082
Summa eget kapital, avsättningar och skulder		820 994	751 799

POSTER INOM LINJEN - KONCERN

Belopp i Kkr	Not	2007	2006
Ställda säkerheter			
Fastighetsinteckningar (för limit koncernkontokredit)		10 000	10 000
Företagsinteckningar		500	500
Summa ställda säkerheter		10 500	10 500
Ansvarsförbindelser		inga	inga

KASSAFLÖDESANALYS - KONCERN

Belopp i Kkr	Not	2007	2006
Den löpande verksamheten			
Rörelseresultat		83 182	47 662
Justeringar för poster som inte ingår i kassaflödet m m	16	71 040	68 128
Erhållen ränta		4 205	4 130
Erlagd ränta		-6 793	-7 160
Betald inkomstskatt		-71	33
Kassaflöde från den löpande verksamheten före förändringar av rörelsekapital		151 563	112 793
Kassaflöde från förändringar i rörelsekapital			
Minskning(+)/ökning(-) av varulager		1 418	-1 738
Minskning(+)/ökning(-) av kundfordringar		-6 526	1 446
Minskning(+)/ökning(-) av fordringar		-16 516	-12 067
Minskning(-)/ökning(+) av leverantörsskulder		5 268	1 244
Minskning(-)/ökning(+) av kortfristiga skulder		-4 723	14 518
Kassaflöde från den löpande verksamheten		130 484	116 196
Investeringsverksamheten			
Förvärv av materiella anläggningstillgångar		-127 633	-86 302
Förvärv av immateriella anläggningstillgångar		-1 350	-
Kassaflöde från investeringsverksamheten		-128 983	-86 302
Finansieringsverksamheten			
Erhållna/Lämnade koncernbidrag/aktieägartillskott		-11 700	-20 500
Amortering av skuld		-297	-45
Kassaflöde från finansieringsverksamheten		-11 997	-20 545
Årets kassaflöde		-10 496	9 349
Likvida medel vid årets början		28 914	19 565
Likvida medel vid årets slut		18 418	28 914



RESULTATRÄKNING - MODERBOLAG

Belopp i Kkr	Not	2007	2006
Rörelsens intäkter m m			
Nettoomsättning	1	539 071	492 178
		539 071	492 178
Rörelsens kostnader			
Råvaror och förnödenheter		-50 233	-45 528
Övriga externa kostnader	2	-171 482	-165 166
Personalkostnader	3	-205 820	-196 016
Avskrivningar	4	-58 808	-55 460
Rörelseresultat		52 728	30 008
Resultat från finansiella investeringar			
Övriga ränteintäkter och liknande resultatposter		1 699	385
Övriga ränteintäkter från koncernföretag		1 698	3 464
Räntekostnader och liknande resultatposter		-1 779	-1 474
Räntekostnader till koncernföretag		-7 574	-8 497
Resultat efter finansiella poster		46 772	23 886
Bokslutsdispositioner	6	-19 040	-15 211
Skatt på årets resultat	7	-8 469	-3 182
Årets resultat		19 263	5 493

BALANSRÄKNING - MODERBOLAG

Belopp i Kkr	Not	2007	2006
Tillgångar			
Anläggningstillgångar			
Imateriella anläggningstillgångar			
Goodwill	8	1 080	-
		1 080	-
Materiella anläggningstillgångar			
Byggnader och mark	9	345 600	338 406
Inventarier, verktyg och installationer	10	204 752	193 758
Pågående nyanläggningar och förskott avseende materiella anläggningstillgångar		54 788	14 315
		605 140	546 479
Finansiella anläggningstillgångar			
Andelar i koncernföretag	11	8 940	8 940
Fordringar hos koncernföretag		49 489	48 301
Andra långfristiga värdepappersinnehav		376	259
		58 805	57 500
Summa anläggningstillgångar		665 025	603 979
Omsättningstillgångar			
Varulager m m			
Färdiga varor och handelsvaror		10 240	11 490
		10 240	11 490
Kortfristiga fordringar			
Kundfordringar		5 926	2 313
Fordringar hos koncernföretag		52 306	42 652
Övriga fordringar		381	515
Förutbetalda kostnader och upplupna intäkter		8 532	4 901
		67 145	50 381
Kassa och bank		17 524	28 386
Summa omsättningstillgångar		94 909	90 257
Summa tillgångar		759 934	694 236



BALANSRÄKNING - MODERBOLAG

Belopp i Kkr	Not	2007	2006
Eget kapital, avsättningar och skulder			
Eget kapital	12		
Bundet eget kapital			
Aktiekapital		42 000	42 000
Reservfond		8 400	8 400
		50 400	50 400
Fritt eget kapital			
Balanserad vinst		321 854	298 534
Årets resultat		19 263	5 493
		341 117	304 027
Summa eget kapital		391 517	354 427
Obeskattade reserver	13	121 031	101 991
Avsättningar			
Avsättningar för pensioner och liknande förpliktelser		38	40
		38	40
Långfristiga skulder	14		
Skulder till kreditinstitut		-	301
Skulder till koncernföretag		160 646	160 642
		160 646	160 943
Kortfristiga skulder			
Skulder till kreditinstitut		-	86
Leverantörsskulder		34 312	30 293
Skulder till koncernföretag		1 133	-
Skatteskulder		510	1 084
Övriga kortfristiga skulder		3 568	2 234
Upplupna kostnader och förutbetalda intäkter	15	47 179	43 138
		86 702	76 835
Summa eget kapital, avsättningar och skulder		759 934	694 236

POSTER INOM LINJEN - KONCERN

Belopp i Kkr	Not	2007	2006
Ställda säkerheter			
Fastighetsinteckningar (för limit koncernkontokredit)		10 000	10 000
Summa ställda säkerheter		10 000	10 000
Ansvarsförbindelser		inga	inga

KASSAFLÖDESANALYS - MODERBOLAG

Belopp i Kkr	Not	2007	2006
Den löpande verksamheten			
Rörelseresultat		52 728	30 005
Justeringar för poster som inte ingår i kassaflödet m m	16	58 808	55 460
Erhållen ränta		3 397	3 849
Erlagd ränta		-6 840	-7 012
Betald inkomstskatt		-71	136
Kassaflöde från den löpande verksamheten före förändringar av rörelsekapital		108 022	82 438
Kassaflöde från förändringar i rörelsekapital			
Minskning(+)/ökning(-) av varulager		1 250	-1 123
Minskning(+)/ökning(-) av kundfordringar		-3 613	4 001
Minskning(+)/ökning(-) av fordringar		-13 151	-5 403
Minskning(-)/ökning(+) av leverantörsskulder		4 019	3 978
Minskning(-)/ökning(+) av kortfristiga skulder		5 775	-2 682
Kassaflöde från den löpande verksamheten		102 302	81 209
Investeringsverksamheten			
Förvärv av materiella anläggningstillgångar		-117 199	-68 740
Förvärv av immateriella anläggningstillgångar		-1 350	-
Kassaflöde från investeringsverksamheten		-118 549	-68 740
Finansieringsverksamheten			
Minskning/ökning finansiella fordringar		-1 602	52
Erhållna/utbetalade koncernbidrag/aktieägartillskott		6 987	-1 837
Kassaflöde från finansieringsverksamheten		5 385	-1 785
Årets kassaflöde		-10 862	10 684
Likvida medel vid årets början		28 386	17 702
Likvida medel vid årets slut		17 524	28 386



TILLÄGGSUPPLYSNINGAR

Redovisningsprinciper

De redovisningsprinciper som är tillämpade överensstämmer med Årsredovisningslagen, Bokföringsnämndens allmänna råd och uttalanden och i förekommande fall Redovisningsrådets rekommendationer.

Principerna är oförändrade jämfört med föregående år.

Koncernredovisning

Koncernens resultat- och balansräkningar omfattar alla företag i vilka moderbolaget direkt eller indirekt har mer än hälften av aktiernas röstvärde samt företag i vilka koncernen på annat sätt har ett bestämmande inflytande och en mer betydande andel av resultatet av deras verksamhet.

Koncernredovisningen är upprättad enligt Redovisningsrådets rekommendation RR 1:00 Koncernredovisning. Samtliga förvärv av företag är redovisade enligt förvärvsmetoden. Överstiger anskaffningsvärdet för aktier i dotterföretag det beräknade marknadsvärdet av företagets nettotillgångar enligt förvärvsanalysen, utgörs skillnaden av koncernmässig goodwill, vilken skrivs av över uppskattad ekonomisk livslängd.

I koncernens balansräkning redovisas de enskilda bolagens obeskattade reserver uppdelade på eget kapital (bundna reserver) och uppskjuten skatteskuld. I resultaträkningen redovisas som uppskjuten skatt den skatt som är hänförlig till årets förändring av obeskattade reserver.

Internvinster och mellanhavanden inom koncernen elimineras i koncernredovisningen.

Koncernbidrag

I enlighet med Redovisningsrådets Akutgrupps uttalande URA 7 redovisas lämnade och erhållna koncernbidrag/aktieägartillskott direkt mot fritt eget kapital.

Intäktsredovisning

Försäljning av varor och tjänster redovisas vid leverans av produkten eller vid tidpunkten för tjänstens tillhandahållande. Försäljning redovisas netto efter moms. I koncernredovisningen elimineras koncernintern försäljning.

Skatter

Periodens skattekostnad eller skatteintäkt består av aktuell skatt och uppskjuten skatt. Aktuell skatt är den skatt som beräknas på det skattepliktiga resultatet för en period. Uppskjuten skatt beräknas utifrån den sk balansansatsen, vilket innebär att en jämförelse görs mellan redovisade och skattemässiga värden på tillgångar respektive skulder. Skillnaden mellan dessa värden multipliceras med aktuell skattesats, vilket ger beloppet för den uppskjutna skatten. Uppskjutna skattefordringar redovisas i balansräkningen i den omfattning det är sannolikt att beloppen kan utnyttjas mot framtida skattepliktiga resultat.

I koncernens balansräkning redovisas de enskilda bolagens obeskattade reserver uppdelade på eget kapital (bundna reserver) och uppskjuten skatteskuld (avsättning). I resultaträkningen redovisas som uppskjuten skatt den skatt som är hänförlig till årets förändring av obeskattade reserver.

Uppskjutna skattefordringar och skatteskulder kvittas då de hänför sig till skatt som debiteras av samma skattemyndighet och då koncernen har för avsikt att reglera skatten med ett nettobelopp.

Anläggningstillgångar

Anläggningstillgångarna är redovisade till anskaffningskostnad med avdrag för planmässiga avskrivningar baserade på en bedömning av tillgångarnas ekonomiska livslängd.

Avskrivningar enligt plan är gjorda enligt följande:

Byggnader	2,5–10 %
Markanläggningar	5 %
Inventarier, verktyg och installationer	20 %
Åkattraktioner	4–20 %
Goodwill	20 %

Goodwill utrangeras då den är helt avskriven efter 5 år.

Varulager

Varulagret är värderat enligt Redovisningsrådets rekommendation RR 2:02 Varulager.

Varulager är upptaget till det lägsta av anskaffningsvärdet enligt den sk först-in-först-ut-principen respektive verkligt värde. Inkuransrisker har därvid beaktats.

Skulder

Skulder upptas till nominellt belopp.

Fordringar

Fordringar är redovisade till det belopp varmed de beräknas inflyta.

Fordringar och skulder i utländsk valuta

Fordringar och skulder i utländsk valuta har värderats till balansdagens kurs.

Kassaflödesanalys

Kassaflödesanalysen upprättas enligt indirekt metod i enlighet med Redovisningsrådets rekommendation RR 7 Redovisning av kassaflöden. Det redovisade kassaflödet omfattar endast transaktioner som medför in- eller utbetalningar. Med likvida medel avses kassa och bank.



NOTER

Not 1 Nettoomsättning och rörelseresultat per bolag/rörelsegren

Nettoomsättning per bolag/rörelsegren	2007		2006	
	2007	2006	2007	2006
Liseberg AB	539 071	492 176		
Lisebergs Restaurant AB	230 649	210 463		
Hotell Liseberg Heden AB	61 757	59 921		
Lisebergs Gäst AB	34 324	32 999		
Summa	865 801	795 559		
Rörelseresultat per bolag/rörelsegren	2007		2006	
Liseberg AB	52 728	30 005		
Lisebergs Restaurant AB	17 326	4 972		
Hotell Liseberg Heden AB	11 308	11 932		
Lisebergs Gäst AB	1 820	753		
Summa	83 182	47 662		

Uppgift om inköp och försäljning inom samma koncern, m m

Bolag och nämnder inom Göteborgs Stad	Koncern		Moderbolag	
	2007	2006	2007	2006
Inköp	7,2 %	7,1 %	8,3 %	8,2 %
Försäljning	1,6 %	1,5 %	1,4 %	1,3 %

Den koncern som omfattas av ÅRL:s bestämmelser (Liseberg AB med dotterföretag)

	Moderbolag	
	2007	2006
Inköp	3,0 %	3,0 %
Försäljning	2,5 %	2,4 %

Not 2 Upplysning om revisorns arvode och kostnadsersättning

	Koncern		Moderbolag	
	2007	2006	2007	2006
Deloitte AB				
revisionsuppdrag	262	244	262	244
övriga uppdrag	-	-	-	-
Lekmannarevisorer				
revisionsuppdrag	196	177	196	177
Summa	458	421	458	421

Med revisionsuppdrag avses granskningen av årsredovisningen och bokföringen samt styrelsens och vd:s förvaltning, övriga arbetsuppgifter som det ankommer på bolagets revisorer att utföra samt rådgivning eller annat biträde som föranleds av iakttagelser vid sådan granskning eller genomförande av sådana övriga arbetsuppgifter. Allt annat är övriga uppdrag.

Not 3 Medelantal anställda, löner, andra ersättningar och sociala kostnader

Medelantalet anställda	2007		2006	
	Antal anställda	Varav män	Antal anställda	Varav män
Moderbolaget	517	55 %	524	54 %
Totalt i moderbolaget	517	55 %	524	54 %
Dotterföretag	389	39 %	389	33 %
Totalt i dotterföretag	389	39 %	389	33 %
Totalt i koncernen	906	48 %	913	45 %

Medeltalet anställda beräknas med 1 650 timmar som bas för Liseberg AB och Lisebergs Gäst AB samt med 1 800 timmar som bas för Lisebergs Restaurant AB och Hotell Liseberg Heden AB.

Löner, ersättningar m m

	2007		2006	
	Löner och ersättningar	Sociala kostnader	Löner och ersättningar	Sociala kostnader
Moderbolaget	141 617	56 117 (8 711)	135 028	55 664 (9 614)
Dotterföretag	95 358	33 787 (3 977)	91 198	33 607 (3 338)
Koncernen	236 975	89 904 (12 688)	226 226	89 271 (12 952)



Löner och andra ersättningar fördelade per land och mellan styrelseledamöter m fl och anställda

	2007		2006	
	Styrelse och vd (varav tantiem o d)	Övriga anställda	Styrelse och vd (varav tantiem o d)	Övriga anställda
Moderbolaget	1 399	140 218	1 173	133 855
Dotterföretag i Sverige	2 006	93 352	2 196	89 002
Totalt i dotterföretag	2 006	93 352	2 196	89 002
Totalt i koncernen	3 405	233 570	3 369	222 857

Av moderbolagets pensionskostnader avser 338 (f.å. 328) gruppen styrelse och vd. Bolagets utestående pensionsförpliktelser till dessa uppgår till 0 (f.å. 0).

Av koncernens pensionskostnader avser 744 (f.å. 671) gruppen styrelse och vd. Bolagets utestående pensionsförpliktelser till dessa uppgår till 0 (f.å. 0).

Avtal om avgångsvederlag, vid uppsägning från bolagets sida, uppgående till 2 årslöner har träffats med verkställande direktören. Vid uppsägning från bolagets sida har vd dessutom rätt till särskild tilläggs pension fram till 65 års ålder, vd har enligt anställningsavtal möjlighet att avgå med pension på egen begäran tidigast vid utgången av den kalendermånad då vd fyller 60 år. I sådant fall har vd rätt till 65 % av månadslönen fram till dess att vd fyllt 62 år och därefter 75 % av månadslönen fram till och med pensionsdagen. I båda fallen skall bolaget erlagga sedvanliga pensionspremier till pensionsinträde. Verkställande direktörer i dotterföretagen följer ITP-planen. Avtal om avgångsvederlag med verkställande direktörerna i dotterföretagen förekommer inte.

Sjukfrånvaro för anställda i % av arbetad tid

	Koncern		Moderbolag	
	2007	2006	2007	2006
Total sjukfrånvaro	4,5	4,7	4,8	4,8
Långtidssjukfrånvaro	1,8	1,8	1,0	2,2
Sjukfrånvaro för män	3,6	3,7	3,0	4,9
Sjukfrånvaro för kvinnor	5,3	5,6	2,4	4,8
Sjukfrånvaro anställda under 29 år	3,3	3,8	1,8	4,0
Sjukfrånvaro anställda 30–49 år	4,3	4,6	2,9	4,7
Sjukfrånvaro anställda 50 år och äldre	9,2	9,3	5,4	8,0

Långtidssjukfrånvaro avser frånvaro under en sammanhängande tid av 60 dagar eller mer.

Könsfördelning inom företagsledningen

	Koncern		Moderbolag	
	2007	2006	2007	2006
Styrelseledamöter antal män	8	8	8	8
Styrelseledamöter antal kvinnor	5	5	5	5
Vd antal män	4	4	1	1
Övrig företagsledning antal män	6	6	6	6
Summa män	18	18	15	15
Summa kvinnor	5	5	5	5

Not 4 Avskrivningar på materiella anläggningstillgångar

	Koncern		Moderbolag	
	2007	2006	2007	2006
Byggnader och mark	-26 555	-26 023	-21 379	-20 739
Markanläggningar	-2 879	-2 157	-2 875	-2 152
Inventarier, verktyg och installationer	-41 336	-39 948	-34 284	-32 569
Goodwill	-270	-	-	-
Summa	-71 040	-68 128	-58 538	-55 460

Not 5 Övriga rörelseintäkter

	Koncern		Moderbolag	
	2007	2006	2007	2006
Försäljning av anläggningstillgångar	1 622	-	-	-
Summa	1 622	-	-	-

Not 6 Bokslutsdispositioner

	Moderbolag	
	2007	2006
Avskrivningar utöver plan	-19 040	-15 211
Summa	-19 040	-15 211

Not 7 Skatt

	Koncern		Moderbolag	
	2007	2006	2007	2006
Skatt på årets resultat				
Aktuell skatt	-70	33	-71	57
Skatt på koncernbidrag	-17 304	-8 400	-8 398	-3 239
Uppskjuten skatt	-5 387	-4 138	-	-
Skatt på årets resultat	-22 761	-12 505	-8 469	-3 182



Not 8 Goodwill

	Koncern		Moderbolag	
	2007	2006	2007	2006
Ingående anskaffningsvärden	-	-	-	-
Inköp	1 350	-	1 350	-
Utgående ack. anskaffningsvärden	1 350	-	1 350	-
Utgående ack. anskaffningsvärden	1 350	-	1 350	-
Ingående avskrivningar	-	-	-	-
Årets avskrivningar enligt plan	-270	-	-270	-
Utgående ack. avskrivningar	-270	-	-270	-
Utgående planenligt restvärde	1 080	-	1 080	-

Not 9 Byggnader och mark

	Koncern		Moderbolag	
	2007	2006	2007	2006
Ingående anskaffningsvärden	717 067	672 369	596 702	561 842
Inköp	31 999	46 178	31 448	34 860
Försäljningar/utrangeringar	-949	-1 480	-	-
Utgående ack. anskaffningsvärden	748 117	717 067	628 150	596 702
Ingående avskrivningar	-308 876	-281 807	-258 296	-235 405
Försäljningar/utrangeringar	766	1 110	-	-
Årets avskrivningar enligt plan	-29 434	-28 179	-24 254	-22 891
Utgående ack. avskrivningar	-337 544	-308 876	-282 550	-258 296
Utgående planenligt restvärde	410 573	408 191	345 600	338 406
Varav anskaffningsvärde för mark	17 829	17 829	15 831	15 831
Taxeringsvärden				
Byggnader	174 792	144 332	96 139	74 725
Mark	61 026	64 200	31 109	34 799
Summa	235 818	208 532	127 248	109 524

Not 10 Inventarier, verktyg och installationer

	Koncern		Moderbolag	
	2007	2006	2007	2006
Ingående anskaffningsvärde	652 501	637 802	576 659	564 997
Inköp	53 131	33 296	45 380	25 248
Försäljningar/utrangeringar	-2 479	-18 590	-1 868	-13 586
Omklassificeringar	-	-7	-	-
Utgående ack. anskaffningsvärden	703 153	652 501	620 171	576 659
Ingående avskrivningar enligt plan	-438 313	-416 253	-382 901	-363 428
Försäljningar/utrangeringar	2 422	17 914	1 868	13 096
Omklassificeringar	-102	-25	-102	-
Årets avskrivningar enligt plan	-41 336	-39 949	-34 284	-32 569
Utgående ack. avskrivningar enligt plan	-477 329	-438 313	-415 419	-382 901
Utgående planenligt restvärde	225 824	214 188	204 752	193 758

Not 11 Andelar i koncernföretag

	Moderbolag		
	2007	2006	
Ingående anskaffningsvärde	8 940	8 940	
Utgående anskaffningsvärde	8 940	8 940	
Företagets namn	Antal andelar	Kapitalandel	Bokfört värde
Lisebergs Restaurant AB, 556058-2081 Göteborg	2 000	100%	1 940
Hotell Liseberg Heden AB, 556050-2501 Göteborg	5 000	100%	5 000
Lisebergs Gäst AB, 556422-0845 Göteborg	2 000	100%	2 000
			8 940



Not 12 Förändring i eget kapital

Koncern	Aktie- kapital	Bundna reserver	Fria reserver	Årets resultat
Belopp vid årets ingång	42 000	87 876	282 558	29 198
Aktieägartillskott			40 000	
Omräkningsdifferens			-	
Koncernbidrag			-61 800	
Skatteeffekt av koncernbidrag			17 304	
Förskjutningar mellan bundet och fritt eget kapital		13 848	-13 848	
Vinstdisposition enligt beslut vid årets bolagsstämma			29 205	-29 198
Årets resultat		-		55 320
Belopp vid årets utgång	42 000	101 724	293 419	55 320
Moderbolag	Aktie- kapital	Reserv fond	Fritt eget kapital	
Belopp vid årets ingång	42 000	8 400	304 027	
Koncernbidrag erhållna	-	-	31 808	
Koncernbidrag lämnade			-61 800	
Aktieägartillskott erhållna	-	-	40 000	
Aktieägartillskott lämnade			-579	
Skatteeffekt av koncernbidrag			8 398	
Årets resultat	-	-	19 263	
Belopp vid årets utgång	42 000	8 400	341 117	

Aktiekapitalet består av 420 000 aktier.

Not 13 Obeskattade reserver

	Moderbolag	
	2007	2006
Avskrivningar utöver plan	121 031	101 991
Summa	121 031	101 991

Not 14 Långfristiga skulder

	Koncern		Moderbolag	
	2007	2006	2007	2006
Långfristiga skulder som förfaller till betalning senare än fem år efter balansdagen				
Skulder till koncernföretag	156 561	156 557	160 646	160 642
Skulder till kreditinstitut	-	301	-	301
Summa	156 561	156 858	160 646	160 943

Den koncerngemensamma limiten avseende checkräkningskredit uppgår till 50 000 tkr.

Not 15 Upplupna kostnader och förutbetalda intäkter

	Koncern		Moderbolag	
	2007	2006	2007	2006
Upplupna semesterlöner	25 132	28 062	16 744	18 154
Upplupna löner	5 619	6 859	4 453	5 612
Upplupna sociala avg	8 632	8 313	4 099	4 176
Upplupna räntor	2 513	2 959	2 513	2 959
Förutbetalda intäkter	1 587	2 184	1 550	1 807
Övriga poster	24 301	11 589	17 820	10 430
Summa	67 784	59 966	47 179	43 138

Not 16 Justeringar för poster som inte ingår i kassaflödet

	Koncern		Moderbolag	
	2007	2006	2007	2006
Avskrivningar	71 040	68 128	58 808	55 460
Summa	71 040	68 128	58 808	55 460

Göteborg den 19 februari 2008

Göran Johansson

Pär-Ola Mannefred

Gunvor Carlsson

Marie-Louise Hänel Sandström

Gunilla Carlsson

Claes-Göran Brandin

Olof Wickman

Mats Wedin
Verkställande Direktör

Vår revisionsberättelse har lämnats den 19 februari 2008.

DELOITTE AB

Hans Warén
Auktoriserad revisor

Vår granskningsrapport har lämnats den 19 februari 2008.

Anita Rutgersson
Fredrik André
av kommunfullmäktige utsedda lekmannarevisorer



GRANSKNINGSRAPPORT

Till årsstämman i Liseberg AB, Org. Nr 556023-6811
Till Göteborgs kommunfullmäktige för kännedom

Vi har granskat bolagets verksamhet under 2007. Granskningen har utförts i enlighet med bestämmelserna i aktiebolagen 10 kap. 3 §, kommunallagen och god revisionsred samt med beaktande av de beslut kommunfullmäktige och årsstämman fattat. Det innebär att vi planerat och genomfört granskningen för att i rimlig grad försäkra oss om att bolagets verksamhet sköts på ett ändamålsenligt sätt och från ekonomisk synpunkt tillfredsställande sätt samt att bolagets interna kontroll är tillräcklig.

En sammanfattande redogörelse för utförd granskning finns i en granskningsredogörelse som överlämnats till bolagets styrelse.

Vi bedömer att bolagets verksamhet sköts på ett ändamålsenligt och från ekonomisk synpunkt tillfredsställande sätt samt att den interna kontrollen har varit tillräcklig. Någon grund för anmärkning mot styrelsens och verkställande direktörens förvaltning föreligger därmed inte.

Göteborg 2008-02-19

Anita Rutgersson Fredrik André
av kommunfullmäktige utsedda lekmannarevisorer

REVISIONSBERÄTTELSE

Till årsstämman i Liseberg AB
Organisationsnummer 556023-6811

Vi har granskat årsredovisningen, koncernredovisningen och bokföringen samt styrelsens och verkställande direktörens förvaltning i Liseberg AB för räkenskapsåret 2007. Det är styrelsen och verkställande direktören som har ansvaret för räkenskapshandlingarna och förvaltningen och för att årsredovisningslagen tillämpas vid upprättande av årsredovisningen och koncernredovisningen. Vårt ansvar är att uttala oss om årsredovisningen och förvaltningen på grundval av vår revision.

Revisionen har utförts i enlighet med god revisionsred i Sverige. Det innebär att vi planerat och genomfört revisionen för att med hög men inte absolut säkerhet försäkra oss om att årsredovisningen och koncernredovisningen inte innehåller väsentliga felaktigheter. En revision innefattar att granska ett urval av underlagen för belopp och annan information i räkenskapshandlingarna. I en revision ingår också att pröva redovisningsprinciperna och styrelsens och verkställande direktörens tillämpning av dem samt att bedöma de betydelsefulla uppskattningar som styrelsen och verkställande direktören gjort när de upprättat årsredovisningen och koncernredovisningen samt att utvärdera den samlade informationen i årsredovisningen och koncernredovisningen. Som underlag för vårt uttalande om ansvarsfrihet har vi granskat väsentliga beslut, åtgärder och förhållanden i bolaget för att kunna bedöma om någon styrelseledamot eller verkställande direktören är ersättningskyldig mot bolaget. Vi har även granskat om någon styrelseledamot eller verkställande direktören på annat sätt har handlat i strid med aktiebolagslagen, årsredovisningen eller bolagsordningen. Vi anser att vår revision ger oss rimlig grund för våra uttalanden nedan.

Årsredovisningen och koncernredovisningen har upprättats i enlighet med årsredovisningslagen och ger en rättvisande bild av bolagets och koncernens resultat och ställning i enlighet med god redovisningssed i Sverige. Förvaltningsberättelsen är förenlig med årsredovisningens och koncernredovisningens övriga delar.

Vi tillstryker att årsstämman fastställer resultaträkningen och balansräkningen för moderbolaget och för koncernen, disponerar vinsten i moderbolaget enligt förslaget i förvaltningsberättelsen och beviljar styrelsens ledamöter och verkställande direktören ansvarsfrihet för räkenskapsåret.

Göteborg 2008-02-19

DELOITTE AB

Hans Warén
Auktoriserad revisor



ÅRSREDOVISNING LISEBERGS RESTAURANT AB

FÖRVALTNINGSBERÄTTELSE

Verksamhetens art och inriktning

Lisebergs Restaurant AB driver samtliga restauranger, fast food-enheter och Burger King-restauranger inom Lisebergsområdet. Showkrogen Rondo ingår också, liksom hotell- och restaurangverksamheten på Barken Viking i Göteborgs hamn. Från och med juli 2004 ingår även Lisebergs Teaterkassa i bolaget.

Väsentliga händelser under räkenskapsåret och efter dess slut

2007 var ett ombyggnadens år för restaurangbolaget. Kafé Åkaj fick nytt kök och högre kapacitet i sin serveringslinje. Detta resulterade i kortare köer och smidigare gästhantering. Järnvägsrestaurangens 20 år gamla köksdel helrenoverades och kan därmed bättre möta dagens krav på ergonomi och livsmedelshandling. Huvudrestauranten fick en ny bar, som utgör ett bra komplement till utbudet runt Stora Scenen. Framför allt uppskattades möjligheten att kunna beställa enklare rätter från barmenyn. Musikcaféet revs för att ge plats för Evert Taubes Värld, och enheterna i området fick känna av ändrade gästströmmar till följd av byggnationen.

På Rondo prövades ett nytt koncept på våren. Peter Jöback gjorde rollen som konferencier i den välkända musikalen Cabaret. På hösten gästades Rondo åter av illusionisten Joe Labero, som trollband publiken med sin fingerfärdighet.

Inför Jul på Liseberg flyttade Liseberg Ice Gallery & Bar in i Hamnkontorets bottenvåning och fick därmed en mer gedigen inramning. Den nya inredningen blev varmt mottagen av gästerna. Jul på Liseberg blev återigen en stor framgång för restaurangbolaget, med nya julbordsrekord såväl i parken (25 000) som på Barken Viking (6 000).

Verksamhetens risker

Liseberg Restaurant AB verkar på en marknad där konkurrensen om besökarnas tid och pengar hårdnar. Detta sker dels genom att antalet aktörer inom turist- och evenemangsindustrin ökar men också genom att övriga nöjesparker i Norden presenterar attraktionsnyheter. Samtidigt medför den ekonomiska tillväxten att människors tid och möjligheter att resa utvecklas. För att möta den hårdnande konkurrensen måste nöjesparken fortsätta att utveckla nöjesparken med attraktioner och restauranger för att bli attraktiv för våra gäster.

Innan en fortsatt utbyggnad av nöjesparken kan ske måste dock dragningen av den sk Västlänken lösas. Flera av de presenterade alternativen berör direkt olika delar av Lisebergsparken. Med rätt dragning och på- och avstigningsmöjligheter i närheten av nöjesparken finns dock möjlighet att utveckla Liseberg till att bli en närpark för hela regionen.

Klimatförändringarna kan komma att påverka Lisebergs verksamhet på flera sätt. Ett allt extremare och mer oförutsägbart väder med mer regnande och stormar kan påverka nöjesparkens gästtillströmning eftersom en stor del av Lisebergs upplevelser och attraktioner är utomhus. Nöjesparken är också beroende av människors möjlighet att resa. Här kan ökade skatter på exempelvis drivmedel verka dämpande.

Personalredovisning

Vi genomför en medarbetarundersökning en gång per år i vilken vi vänder oss till alla våra medarbetare. Resultatet presenteras bl a i två nyckeltal, ett sk NMI (NöjdMedarbetarIndex) och ett Hälsoindex. Dessa två nyckeltal målstyrs varje år och varje chef som har ett arbetsmiljöarbetsuppgiftsansvar får till ansvar att tillsammans med sina medarbetare komma fram till ett förbättringsområde. Detta område målsätts och en handlingsplan med aktiviteter arbetas fram. De psykosociala risker som inte fångas upp i riskhanteringsprocessen arbetar vi för att identifiera i denna process. Vi försöker också att anta ett främjande perspektiv i detta arbete då det innehåller ingredienser utifrån ett hälsopromotivt perspektiv bl a arbetar vi mycket med delaktighetens villkor samt antar ett processinriktat synsätt. Under 2007 fick vi ett resultat på 63 i NMI och 70 i Hälsoindex. Under 2008 har Lisebergs styrelse satt ett mål på 65 i NMI och 72 i Hälsoindex.

Under våren 2007 genomförde Lisebergskoncernen en omfattande jämställdhetskartläggning. Undersökningen omfattade alla de områden som berörs utifrån jämställdhetslagen. Bl a möjligheten att förena arbete och föräldraskap, kränkande särbehandling på grund av kön eller sexuella trakasserier, jämställdhetsaspekten ur ett rekryteringsperspektiv etc.

Resultatet analyserades och åtgärder processades fram av en nyinrättad jämställdhetsgrupp. Gruppen är partsammansatt och den primära uppgiften för gruppen är att stödja kartläggningsarbetet, lägga förslag till jämställdhetsplan samt följa upp att lagda åtgärder i jämställdhetsplanen genomförs.

Vi kommer under 2008 ta ytterligare steg för att levandegöra frågorna i linjearbetet genom att lägga in jämställdhetsfrågor i vår gemensamma medarbetarundersökning. Genom att tillämpa samma arbetssätt som vi har gjort i personalindexprocessen kommer det att vara ansvarig linjechef tillsammans med sina medarbetare som, med beaktande av den koncernövergripande jämställdhetsplanen, kommer fram till en "lokal jämställdhetsplan" för den egna avdelningen.

Under 2008 kommer vi att genomföra en omfattande befattningskartläggning med mål att kunna identifiera och eliminera osakliga löneskillnader mellan kvinnor och män i lika eller likvärdiga befattningar.



Miljöredovisning

Lisebergskoncernen arbetar för att förbrukningen av el skall minska. Att detta arbete lyckas är inte bara viktigt ur miljösynpunkt utan även ur lönsamhetsynpunkt eftersom kostnaden för el har ökat kraftigt de senaste åren. Som ett led i denna strävan bildades Lisebergs miljögrupp under 2006 med syfte att skapa strukturer för och samordna koncernens samtliga miljödokument och miljöaktiviteter. Arbetet är ännu inte slutfört men gruppen avser att kunna redovisa förslag till miljömål för hela koncernen under 2007.

Trots att nöjesparken under 2007 utökade verksamheten har koncernens totala elförbrukning inte ökat. Detta bland annat tack vare att Liseberg ständigt söker energisnålare alternativ till dagens lösningar och att det vid nybyggnation tas ett allt större miljöhänsyn.

Liseberg har fortsatt samarbetet med Göteborg Energi i syfte att effektivisera och bättre nyttja befintlig infrastruktur. Exempel på detta är att den fjärrvärme som finns i parken kommer att kunna förse allt fler byggnader med uppvärmning.

På restaurang Trebello har naturgas ersatt den tidigare användningen av direktverkande el. På Lisebergsteatern har en värmväxlare installerats, vilket innebär att ventilationsluftens energi nu återvinns. Uppvärmningen av byggnaden sker nu helt med fjärrvärme och naturgas istället för som tidigare delvis med el.

I samband med all nybyggnation sker installation av närvaroreglerande belysning.

Liseberg är en av huvudfinansiärerna bakom P-evenemang. Detta system hjälper parkens gäster och andra evenemangsbesökare i området att snabbt hitta till lediga parkeringsplatser, vilket leder till minskad bilkörning och därmed också minskade utsläpp. Alla fordon som köps in till nöjesparken skall drivas av el eller naturgas. Tjänstecyklar används i allt större utsträckning och bidrar både till minskad användning av fossila bränslen, minskade utsläpp av koldioxid och har dessutom en hälsofrämjande effekt.

Liseberg följer också Göteborgs stads policy vad gäller tjänstebilar. Fr o m 2006 köper Liseberg inte någon el som är tillverkad av fossila bränslen utan endast Bra Miljövalsmärkt el från leverantören Plusenergi. Att elen är märkt med Bra Miljöval innebär att den endast kommer från förnybara energikällor, dvs vattenkraft, biobränslen, vindkraft och solex i enlighet med Svenska Naturskyddsföreningens krav.

Ägarförhållanden

Bolaget är helägt dotterbolag till Liseberg AB, org nr 556023-6811 med säte i Göteborg, som i sin tur är helägt till det av Göteborgs Stad ägda Göteborgs Kommunala Förvaltnings AB, org nr 556537-0888.

Flerårsöversikt

Belopp i Kkr	2007	2006	2005	2004
Nettoomsättning	230 649	210 463	208 028	192 855
Rörelseresultat	17 326	4 972	15 669	4 769
Resultat efter finansiella poster	18 460	5 711	16 013	5 024
Balansomslutning	53 070	49 627	45 384	47 516
Soliditet ⁽¹⁾	8,3%	8,8%	11,1%	11,0%
Avkastning på eget kapital ⁽²⁾	302,8%	87,4%	224,7%	65,9%
Avkastning på totalt kapital ⁽³⁾	36,0%	12,1%	34,7%	11,8%
Medelantal anställda	281	281	267	264

⁽¹⁾ Justerat eget kapital*/ Balansomslutning.

⁽²⁾ (Nettoresultat före bokslutsdispositioner x 72%)/Genomsnittligt justerat eget kapital.

⁽³⁾ (Resultat efter finansiella intäkter och kostnader + räntekostnader)/ Genomsnittlig balansomslutning.

* Eget kapital inklusive 72% av obeskattade reserver.

Framtida utveckling

Den stora nyheten inom parken för 2008 är Café Taube. Restaurangen kommer att ligga i entréplanet på Evert Taubes Värld och blir en gastronomisk illustration av konstnärens liv. Menyerna hämtar inspiration från Pampas och Bohuslän, Gyldene Freden och Provence, allt i en miljö som ytterligare förstärker Evert Taubes storhet.

Barken Viking genomgår stora förändringar under 2008. I mitten av maj öppnar fartyget igen efter en omfattande renovering. Standarden på hytterna kommer då att ha höjts avsevärt, bland annat får samtliga hytter egen dusch och toalett. Lisebergs Gästhamn drivs för första året i restaurangbolagets regi, liksom Café Lilla Bommen.

Under våren gästas Rondo av Lena & Orup. Bokningsläget är mycket gott (92 % beläggning), och baddar för ytterligare en god säsong för Rondo.

I juni går Hansjörg Lechtaler i pension efter 17 år som vd. Någon efterträdare är ännu inte utsedd.

Förslag till vinstdisposition (kronor)

Till bolagsstämman förfogande står följande vinstmedel	
Balanserade vinstmedel från föregående år	-13 037 289
Årets resultat	13 118 123
Summa	80 834
Styrelsen föreslår att i ny räkning balanseras	80 834
Summa	80 834

Beträffande bolagets resultat och ställning i övrigt hänvisas till nedanstående resultat- och balansräkningar, kassaflödesanalys samt tilläggsupplysningar. Alla belopp uttrycks i svenska kilokronor där ej annat anges.



RESULTATRÄKNING

Belopp i Kkr	Not	2007	2006
Rörelsens intäkter m m			
Nettoomsättning	1	230 649	210 463
		230 649	210 463
Rörelsens kostnader			
Råvaror och förnödenheter		-53 946	-52 590
Övriga externa kostnader	2	-61 037	-56 206
Personalkostnader	3	-94 370	-92 193
Avskrivningar av materiella anläggningstillgångar	4	-3 970	-4 502
Rörelseresultat		17 326	4 972
Resultat från finansiella investeringar			
Övriga ränteintäkter och liknande resultatposter		1 159	777
Räntekostnader och liknande resultatposter		-25	-38
Resultat efter finansiella poster		18 460	5 711
Bokslutsdispositioner	5	-16	812
Skatt på årets resultat	6	-5 326	-1 846
Årets resultat		13 118	4 677

BALANSRÄKNING

Belopp i Kkr	Not	2007	2006
Tillgångar			
Anläggningstillgångar			
Materiella anläggnings-tillgångar			
Inventarier, verktyg och installationer	7	11 771	10 900
Pågående nyanläggningar och förskott avseende materiella anläggningstillgångar		1 009	-
		12 780	10 900
Finansiella anläggnings-tillgångar			
Fordringar hos koncernföretag		4 085	4 085
		4 085	4 085
Summa anläggningstillgångar		16 865	14 985
Omsättningstillgångar			
Varulager m m			
Råvaror och förnödenheter		2 259	2 389
		2 259	2 389
Kortfristiga fordringar			
Kundfordringar		12 471	9 886
Fordringar hos koncernföretag		19 826	20 682
Övriga fordringar		75	-
Förutbetalda kostnader och upplupna intäkter		822	1 289
		33 194	31 857
Kassa och bank		752	396
Summa omsättningstillgångar		36 205	34 642
Summa tillgångar		53 070	49 627



**BALANSRÄKNING**

Belopp i Kkr	Not	2007	2006
Eget kapital och skulder			
Eget kapital	8		
Bundet eget kapital			
Aktiekapital		2 000	2 000
Reservfond		400	400
		2 400	2 400
Fritt eget kapital			
Balanserad vinst eller förlust		-13 037	-4 600
Årets resultat		13 118	4 677
		81	77
Summa eget kapital		2 481	2 477
Obeskattade reserver	9	2 661	2 645
Långfristiga skulder	10		
Skulder till koncernföretag		8 061	8 061
		8 061	8 061
Kortfristiga skulder			
Leverantörsskulder		7 531	7 645
Skatteskuld		78	63
Övriga kortfristiga skulder		17 722	18 054
Upplupna kostnader och förutbetalda intäkter	11	14 536	10 682
		39 867	36 444
Summa eget kapital och skulder		53 070	49 627

POSTER INOM LINJEN

Belopp i Kkr	Not	2007	2006
Ställda säkerheter			
Företagsinteckningar		500	500
Summa ställda säkerheter		500	500
Ansvarsförbindelser		inga	inga

KASSAFLÖDESANALYS

Belopp i Kkr	Not	2007	2006
Den löpande verksamheten			
Rörelseresultat		17 326	4 972
Justeringar för poster som inte ingår i kassaflödet	12	3 969	4 502
Erhållen ränta		1 159	777
Erlagd ränta		-25	-38
Betald inkomstskatt		-	-3
Kassaflöde från den löpande verksamheten före förändringar av rörelsekapital		22 429	10 210
Kassaflöde från förändringar i rörelsekapital			
Minskning(+)/ökning(-) av varulager		130	-45
Minskning(+)/ökning(-) av kundfordringar		-2 585	-1 680
Minskning(+)/ökning(-) av fordringar		1 248	-2 508
Minskning(-)/ökning(+) av leverantörsskulder		-114	-52
Minskning(-)/ökning(+) av kortfristiga skulder		-8 067	14 629
Kassaflöde från den löpande verksamheten		13 041	20 554
Investeringsverksamheten			
Förvärv av materiella anläggningstillgångar		-5 849	-5 588
Kassaflöde från investeringsverksamheten		-5 849	-5 588
Finansieringsverksamheten			
Utbetalade koncernbidrag		-6 836	-16 292
Kassaflöde från finansieringsverksamheten		-6 836	-16 292
Årets kassaflöde		356	-1 326
Likvida medel vid årets början		396	1 722
Likvida medel vid årets slut		752	396



TILLÄGGSUPPLYSNINGAR

Redovisningsprinciper

De redovisningsprinciper som är tillämplade överensstämmer med Årsredovisningslagen, Bokföringsnämndens allmänna råd och uttalanden och i förekommande fall Redovisningsrådets rekommendationer.

Principerna är oförändrade jämfört med föregående år.

Intäktsredovisning

Försäljning av varor och tjänster redovisas vid leverans av produkten eller vid tidpunkten för tjänstens tillhandahållande. Försäljning redovisas netto efter moms.

Skatter

Periodens skattekostnad eller skatteintäkt består av aktuell och uppskjuten skatt. Aktuell skatt är den skatt som beräknas på det skattepliktiga resultatet för en period. Uppskjuten skatt beräknas utifrån den sk balansansatsen, vilket innebär att en jämförelse görs mellan redovisade och skattemässiga värden på bolagets tillgångar respektive skulder. Skillnaden mellan dessa värden multipliceras med aktuell skattesats, vilket ger beloppet för den uppskjutna skattefordringen/-skulden. Uppskjutna skattefordringar redovisas i balansräkningen i den omfattning det är sannolikt att beloppen kan utnyttjas mot framtida skattepliktiga resultat.

Anläggningstillgångar

Anläggningstillgångarna är redovisade till anskaffningskostnad med avdrag för planmässiga avskrivningar baserade på en bedömning av tillgångarnas ekonomiska livslängd.

Avskrivningar enligt plan är gjorda enligt följande:

Inventarier, verktyg och installationer	10–20 %
---	---------

Skillnaden mellan avskrivningar enligt plan och bokförda avskrivningar är redovisade som bokslutsdisposition.

Varulager

Varulager redovisas enligt Redovisningsrådets rekommendation RR 2:02 Varulager. Varulagret är upptaget till det lägsta av anskaffningsvärdet enligt den sk först-in först-ut principen respektive verkligt värde. Inkuransrisker har därvid beaktats.

Skulder

Skulder upptas till nominellt belopp.

Fordringar

Fordringar är redovisade till det belopp varmed de beräknas inflyta.

Fordringar och skulder i utländsk valuta

Fordringar och skulder i utländsk valuta har värderats till balansdagens kurs.

Kassaflödesanalys

Kassaflödesanalysen upprättas enligt indirekt metod i enlighet med Redovisningsrådets rekommendation RR 7 Redovisning av kassaflöden. Det redovisade kassaflödet omfattar endast transaktioner som medför in- eller utbetalningar. Med likvida medel avses Kassa och Bank.

Koncernbidrag

I enlighet med Redovisningsrådets Akutgrupps uttalande URA 7 redovisas lämnade och erhållna koncernbidrag/aktieägartillskott direkt mot fritt eget kapital.



**NOTER****Not 1 Uppgift om inköp och försäljning inom samma koncern, m m**

Bolag och nämnder inom Göteborgs Stad	2007	2006
Inköp	3,6 %	3,6 %
Försäljning	0,9 %	0,9 %

Den koncern som omfattas av ÅRL:s bestämmelser (Liseberg AB med dotterföretag)

	2007	2006
Inköp	9,8 %	13,4 %
Försäljning	7,0 %	1,9 %

Not 2 Upplysning om revisorns arvode och kostnadsersättning

Arvode till externrevisor och lekmannarevisor debiteras moderbolaget.

Not 3 Medelantal anställda, löner, andra ersättningar och sociala kostnader

	2007	2006
Medelantalet anställda med fördelning på kvinnor och män uppgår till		
Kvinnor	172	180
Män	109	101
Totalt	281	281
Löner och ersättningar uppgår till:		
Styrelsen och verkställande direktören (varav tantiem och därmed jämförbar ersättning)	781	761
Övriga anställda	68 016	65 674
Totala löner och ersättningar	68 797	66 435
Sociala kostnader enligt lag och avtal	20 615	21 479
Pensionskostnader	2 682	2 651
Totala löner, ersättningar, sociala kostnader och pensionskostnader	92 094	90 565

Av bolagets pensionskostnader avser 222 (f.å. 153) gruppen styrelse och vd. Bolagets utestående pensionsförpliktelser till dessa uppgår till 0 (f.å. 0). Verkställande direktören följer ITP-planen. Avtal om avgångsvederlag för verkställande direktören förekommer inte.

Sjukfrånvaro för anställda i % av arbetad tid	2007	2006
Total sjukfrånvaro	3,7	3,8
Långtidssjukfrånvaro	1,0	1,0
Sjukfrånvaro för män	1,8	2,4
Sjukfrånvaro för kvinnor	5,4	5,1
Sjukfrånvaro anställda under 29 år	3,7	3,8
Sjukfrånvaro anställda 30–49 år	2,4	2,3
Sjukfrånvaro anställda 50 år och äldre	7,4	7,8

Långtidsfrånvaro avser frånvaro under en sammanhängande tid av 60 dagar eller mer.

Könsfördelning inom företagsledningen	2007	2006
Styrelseledamöter antal män	8	8
Styrelseledamöter antal kvinnor	5	5
Vd antal män	1	1
Övrig företagsledning antal män	9	9
Övrig företagsledning antal kvinnor	5	5
Summa män	18	18
Summa kvinnor	10	10

Not 4 Avskrivningar m m på materiella anläggningstillgångar

	2007	2006
Inventarier, verktyg och installationer	-3 970	-4 502
Totalt	-3 970	-4 502

Not 5 Bokslutsdispositioner

	2007	2006
Avskrivningar utöver plan	-16	812
Summa	-16	812

Not 6 Skatt

	2007	2006
Följande komponenter ingår i skattekostnaden:		
Aktuell skatt	-	-2
Skatt på koncernbidrag	-5 326	-1 844
Skatt på årets resultat	-5 326	-1 846



Not 7 Inventarier, verktyg och installationer

	2007	2006
Ingående anskaffningsvärde	47 235	45 342
Inköp	4 840	5 618
Omklassificeringar	-	-3 725
Utgående ackumulerade anskaffningsvärden	52 075	47 235
Ingående avskrivningar enligt plan	-36 335	-35 528
Omklassificeringar	-	3 509
Årets avskrivningar enligt plan	-3 969	-4 316
Utgående ackumulerade avskrivningar	-40 304	-36 335
Utgående planenligt restvärde	11 771	10 900

Not 8 Förändring i eget kapital

	Aktie- kapital	Reserv fond	Fritt eget kapital
Belopp vid årets ingång	2 000	400	77
Koncernbidrag			-18 440
Skatteeffekt koncernbidrag			5 326
Årets resultat			13 118
Utgående balans	2 000	400	81

Aktiekapitalet består av 2 000 aktier.

Not 9 Obeskattade reserver

	2007	2006
Avskrivningar utöver plan	2 661	2 645
Summa	2 661	2 645

Not 10 Långfristiga skulder

	2007	2006
Långfristiga skulder som förfaller till betalning senare än fem år efter balansdagen		
Övriga skulder	8 061	8 061
Summa	8 061	8 061

Den koncerngemensamma limiten avseende checkräkningskredit uppgår till 50 000 tkr.

Not 11 Upplupna kostnader och förutbetalda intäkter

	2007	2006
Upplupna semesterlöner	5 994	6 081
Upplupna sociala avgifter	2 383	2 698
Förutbetalda intäkter	18	87
Övriga poster	6 141	1 816
Summa	14 536	10 682

Not 12 Justeringar för poster som inte ingår i kassaflödet

	2007	2006
Avskrivningar	3 969	4 502
Summa	3 969	4 502

Göteborg den 19 februari 2008

Göran Johansson

Pär-Ola Mannefred

Gunvor Carlsson

Marie-Louise Hänel Sandström

Gunilla Carlsson

Claes-Göran Brandin

Olof Wickman

Hansjörg Lechtaler
Verkställande Direktör

Vår revisionsberättelse har lämnats den 19 februari 2008.

DELOITTE AB

Hans Warén
Auktoriserad revisor

Vår granskningsrapport har lämnats den 19 februari 2008.

Anita Rutgersson Fredrik André
av kommunfullmäktige utsedda lekmannarevisorer





ÅRSREDOVISNING HOTELL LISEBERG HEDEN AB

FÖRVALTNINGSBERÄTTELSE

Verksamhetens art och inriktning

Hotell Lisebergs rörelse omfattar hotell, konferens- och restaurangverksamhet.

Väsentliga händelser under räkenskapsåret och efter dess slut

Under sommaren 2007 installerades ny teknisk utrustning (datakanon, dokumentkamera, styrsystem) i samtliga konferenslokaler. I och med detta ligger Hotell Liseberg Heden i framkrant beträffande teknik bland konferenshotell i Göteborg. Samarbetet med World Hotels stärktes ytterligare, och fler bokningar genererades den vägen.

Ägarförhållanden

Bolaget är helägt dotterbolag till Liseberg AB org nr 556023-6811 med säte i Göteborg som i sin tur är helägt av det av Göteborgs stad helägda Göteborgs Kommunala Förvaltnings AB (556537-0888).

Omsättning, resultat och ställning

Belopp i Kkr	2007	2006	2005	2004
Nettoomsättning	61 757	59 921	54 283	53 897
Rörelseresultat	11 308	11 932	-5 352	5 871
Resultat efter				
finansiella poster	11 660	12 068	-5 376	5 992
Balansomslutning	46 659	46 268	48 548	47 750
Soliditet ⁽¹⁾	33,2 %	33,9 %	32,2 %	32,1 %
Avkastning på eget kapital ⁽²⁾	54,2 %	55,3 %	-24,8 %	28,2 %
Avkastning på totalt kapital ⁽³⁾	25,0 %	25,6 %	-10,8 %	13,8 %
Medelantal anställda	74	72	69	72

⁽¹⁾ Justerat eget kapital*/Balansomslutning.

⁽²⁾ (Nettoresultat före bokslutsdispositioner x 72%)/Genomsnittligt justerat eget kapital.

⁽³⁾ (Resultat efter finansiella intäkter och kostnader + räntekostnader)/Genomsnittlig balansomslutning.

* Eget kapital inklusive 72 % av obeskattade reserver.

Framtida utveckling

Under sommaren 2008 kommer hotellets konferensavdelning att byggas om och renoveras. Bygget omfattar samtliga konferenslokaler och publika utrymmen, samt ett nytt konferenspentry.

Förslag till vinstdisposition (kronor)

Till bolagsstämans förfogande står följande vinstmedel	
Balanserade vinstmedel från föregående år	-888 950
Årets resultat	8 292 009
Summa	7 403 059
Styrelsen och verkställande direktören föreslår att i ny räkning balanseras	7 403 059
Summa	7 403 059

Beträffande bolagets resultat och ställning i övrigt hänvisas till nedanstående resultat- och balansräkningar, kassaflödesanalys samt tilläggsupplysningar. Alla belopp uttrycks i svenska kilokronor där ej annat anges.



RESULTATRÄKNING

Belopp i Kkr	Not	2007	2006
Rörelsens intäkter m m			
Nettoomsättning	1	61 757	59 921
		61 757	59 921
Rörelsens kostnader			
Råvaror och förnödenheter		-5 681	-5 583
Övriga externa kostnader	2	-14 591	-14 752
Personalkostnader	3	-26 063	-23 684
Avskrivningar av materiella anläggningstillgångar	4	-4 114	-3 970
Rörelseresultat		11 308	11 932
Resultat från finansiella investeringar			
Övriga ränteintäkter och liknande resultatposter		405	233
Räntekostnader och liknande resultatposter		-53	-97
Resultat efter finansiella poster		11 660	12 068
Bokslutsdispositioner	5	-51	-391
Skatt på årets resultat	6	-3 317	-3 345
Årets resultat		8 292	8 332

BALANSRÄKNING

Belopp i Kkr	Not	2007	2006
Tillgångar			
Anläggningstillgångar			
Materiella anläggnings-tillgångar			
Byggnader och mark	7	32 866	34 867
Inventarier, verktyg och installationer	8	6 885	7 276
Pågående nyanläggningar och förskott avseende materiella anläggningstillgångar		1 586	223
		41 337	42 366
Omsättningstillgångar			
Varulager m m			
Råvaror och förnödenheter		669	558
		669	558
Kortfristiga fordringar			
Kundfordringar		1 769	1 173
Fordringar hos koncernföretag		2 497	1 523
Skattefordran		21	134
Övriga fordringar		5	14
Förutbetalda kostnader och upplupna intäkter		332	474
		4 624	3 318
Kassa och bank		29	27
Summa omsättningstillgångar		5 322	3 903
Summa tillgångar		46 659	46 269



**BALANSRÄKNING**

Belopp i Kkr	Not	2007	2006
Eget kapital och skulder			
Eget kapital			
Bundet eget kapital	9		
Aktiekapital		5 000	5 000
Reservfond		1 000	1 000
		6 000	6 000
Fritt eget kapital			
Balanserad vinst		-889	-689
Årets resultat		8 292	8 332
		7 403	7 643
Summa eget kapital			
		13 403	13 643
Obeskattade reserver	10	2 913	2 863
Långfristiga skulder			
Skulder till koncernföretag	11	23 197	23 197
		23 197	23 197
Kortfristiga skulder			
Leverantörsskulder		2 360	1 768
Skatteskuld		-	-
Övriga kortfristiga skulder		868	877
Upplupna kostnader och förutbetalda intäkter	12	3 918	3 921
		7 146	6 566
Summa eget kapital och skulder			
		46 659	46 269

POSTER INOM LINJEN

Belopp i Kkr	Not	2007	2006
Ställda säkerheter			
Ansvarsförbindelser		inga	inga

KASSAFLÖDESANALYS

Belopp i Kkr	Not	2007	2006
Den löpande verksamheten			
Rörelseresultat		11 308	11 932
Justeringar för poster som inte ingår i kassaflödet	13	4 114	3 970
		15 422	15 902
Erhållen ränta		405	233
Erlagd ränta		-53	-97
Betald skatt		-	-21
Kassaflöde från den löpande verksamheten före förändringar av rörelsekapital			
		15 774	16 017
Kassaflöde från förändringar i rörelsekapital			
Minskning(+)/ökning(-) av varulager		-111	-46
Minskning(+)/ökning(-) av kundfordringar		-596	-323
Minskning(+)/ökning(-) av kortfristiga fordringar		-710	800
Minskning(-)/ökning(+) av leverantörsskulder		592	-2 203
Minskning(-)/ökning(+) av kortfristiga skulder		8	-17 935
Kassaflöde från den löpande verksamheten			
		14 957	-3 690
Investeringsverksamheten			
Förvärv av materiella anläggnings-tillgångar		-3 085	-2 112
Kassaflöde från investeringsverksamheten			
		-3 085	-2 112
Finansieringsverksamheten			
Utbetalade koncernbidrag		-11 870	-
Erhållet aktieägartillskott		-	5 811
Kassaflöde från finansieringsverksamheten			
		-11 870	-5 811
Årets kassaflöde		2	9
Likvida medel vid årets början		27	18
Likvida medel vid årets slut			
		29	27



TILLÄGGSUPPLYSNINGAR

Redovisningsprinciper

De redovisningsprinciper som är tillämplade överensstämmer med Årsredovisningslagen, Bokföringsnämndens allmänna råd och uttalanden och i förekommande fall Redovisningsrådets rekommendationer.

Principerna är oförändrade jämfört med föregående år.

Intäktsredovisning

Försäljning av varor och tjänster redovisas vid leverans av produkten eller vid tidpunkten för tjänstens tillhandahållande. Försäljning redovisas netto efter moms.

Skatter

Periodens skattekostnad eller skatteintäkt består av aktuell och uppskjuten skatt. Aktuell skatt är den skatt som beräknas på det skattepliktiga resultatet för en period. Uppskjuten skatt beräknas utifrån den sk balansansatsen, vilket innebär att en jämförelse görs mellan redovisade och skattemässiga värden på bolagets tillgångar respektive skulder. Skillnaden mellan dessa värden multipliceras med aktuell skattesats, vilket ger beloppet för den uppskjutna skattefordringen/-skulden. Uppskjutna skattefordringar redovisas i balansräkningen i den omfattning det är sannolikt att beloppen kan utnyttjas mot framtida skattepliktiga resultat.

Anläggningstillgångar

Anläggningstillgångarna är redovisade till anskaffningskostnad med avdrag för planmässiga avskrivningar baserade på en bedömning av tillgångarnas ekonomiska livslängd.

Avskrivningar enligt plan är gjorda enligt följande:

Byggnader	3 %
Markanläggningar	5 %
Hotellrumsinredning, datorer	20 %
Inventarier, verktyg och installationer	10 %

Skillnaden mellan avskrivningar enligt plan och bokförda avskrivningar är redovisade som bokslutsdisposition.

Varulager

Varulager redovisas enligt Redovisningsrådets rekommendation RR 2:02 Varulager. Redovisning av varulagret, är upptaget till det lägsta av anskaffningsvärdet enligt den s.k först-in först-ut principen respektive verkligt värde. Inkuransrisker har därvid beaktats.

Skulder

Skulder upptas till nominellt belopp.

Fordringar

Fordringar är redovisade till det belopp varmed de beräknas inflyta.

Fordringar och skulder i utländsk valuta

Fordringar och skulder i utländsk valuta har värderats till balansdagens kurs.

Kassaflödesanalys

Kassaflödesanalysen upprättas enligt indirekt metod i enlighet med Redovisningsrådets rekommendation RR 7 Redovisning av kassaflöden. Det redovisade kassaflödet omfattar endast transaktioner som medför in- eller utbetalningar. Med likvida medel avses Kassa och Bank.

Koncernbidrag

I enlighet med Redovisningsrådets Akutgrupps uttalande URA 7 redovisas lämnade och erhållna koncernbidrag/aktieägartillskott direkt mot fritt eget kapital.



NOTER

Not 1 Uppgift om inköp och försäljning inom samma koncern, m m

Bolag och nämnder inom Göteborgs Stad	2007	2006
Inköp	12,8 %	13,1 %
Försäljning	2,7 %	4,2 %

Den koncern som omfattas av ÅRL:s bestämmelser (Liseberg AB med dotterföretag)

	2007	2006
Inköp	10,1 %	11,6 %
Försäljning	0,6 %	0,5 %

Not 2 Upplysning om revisorns arvode och kostnadsersättning

Arvode till externrevisor och lekmannarevisor debiteras moderbolaget.

Not 3 Medelantal anställda, löner, andra ersättningar och sociala kostnader

	2007	2006
Medelantalet anställda med fördelning på kvinnor och män uppgår till		
Kvinnor	52	54
Män	22	18
Totalt	74	72
Löner och ersättningar uppgår till:		
Styrelsen och verkställande direktören (varav tantiem och därmed jämfäst ersättning)	621	592
Övriga anställda	17 396	15 967
Totala löner och ersättningar	18 017	16 559
Sociala kostnader enligt lag och avtal	6 330	5 922
Pensionskostnader	862	306
Totala löner, ersättningar, sociala kostnader och pensionskostnader	25 209	22 787

Av bolagets pensionskostnader avser 130 (f.å. 131) gruppen styrelse och vd. Bolagets utestående pensionsförpliktelser till dessa uppgår till 0 (f.å. 0). Verkställande direktören följer ITP-planen. Avtal om avgångsvederlag för verkställande direktören förekommer inte.

Sjukfrånvaro för anställda i % av arbetad tid	2007	2006
Total sjukfrånvaro	6,1	8,9
Långtidssjukfrånvaro	3,2	3,3
Sjukfrånvaro för män	1,0	2,1
Sjukfrånvaro för kvinnor	10,6	15,2
Sjukfrånvaro anställda under 29 år	2,1	2,7
Sjukfrånvaro anställda 30-49 år	6,1	8,5
Sjukfrånvaro anställda 50 år och äldre	16,6	22,4

Långtidsfrånvaro avser frånvaro under en sammanhängande tid av 60 dagar eller mer.

Könsfördelning inom företagsledningen	2007	2006
Styrelseledamöter antal män	8	8
Styrelseledamöter antal kvinnor	5	5
Vd antal män	1	1
Övrig företagsledning antal män	1	1
Övrig företagsledning antal kvinnor	2	2
Summa män	10	10
Summa kvinnor	7	7

Not 4 Avskrivningar m m på materiella anläggningstillgångar

	2007	2006
Byggnader och mark	-2 000	-2 000
Inventarier, verktyg och installationer	-2 114	-1 970
Totalt	-4 114	-3 970

Not 5 Bokslutsdispositioner

	2007	2006
Avskrivningar utöver plan	-51	-391
Summa	-51	-391

Not 6 Skatt på årets resultat

	2007	2006
Aktuell skatt	1	-21
Skatt på koncernbidrag	-3 318	-3 324
Skatt på årets resultat	-3 317	-3 345



Not 7 Byggnader och mark

	2007	2006
Ingående anskaffningsvärden	61 972	61 972
Inköp	-	-
Utgående ack. anskaffningsvärden	61 972	61 972
Ingående avskrivningar	-27 106	-25 105
Årets avskrivningar enligt plan	-2 000	-2 000
Utgående ack. avskrivningar	-29 106	-27 105
Utgående planenligt restvärde	32 866	34 867
Varav anskaffningsvärde för mark	1 998	1 998
Taxeringsvärden		
Byggnader	57 527	57 527
Mark	28 209	28 209
Summa	85 736	85 736

Not 8 Inventarier, verktyg och installationer

	2007	2006
Ingående anskaffningsvärde	18 428	17 819
Inköp	1 729	1 889
Försäljningar/utrangeringar	-115	-1 280
Utgående ackumulerade anskaffningsvärden	20 042	18 428
Ingående avskrivningar enligt plan	-11 152	-10 462
Försäljningar/utrangeringar	108	1 280
Årets avskrivningar enligt plan	-2 113	-1 970
Utgående ackumulerade avskrivningar	-13 157	-11 152
Utgående planenligt restvärde	6 885	7 276

Not 9 Förändring i eget kapital

	Aktie- kapital	Reserv fond	Fritt eget kapital
Belopp vid årets ingång	5 000	1 000	7 643
Koncernbidrag, lämnade	-	-	-11 850
Skatteeffekt koncernbidrag	-	-	3 318
Årets resultat	-	-	8 292
Utgående balans	5 000	1 000	7 403

Aktiekapitalet består av 5 000 aktier.

Not 10 Obeskattade reserver

	2007	2006
Avskrivningar utöver plan	2 913	2 863
Summa	2 913	2 863

Not 11 Långfristiga skulder

	2007	2006
Långfristiga skulder som förfaller till betalning senare än fem år efter balansdagen		
Övriga skulder	23 197	23 197
Summa	23 197	23 197

Den koncerngemensamma limiten avseende checkräkningskredit uppgår till 50 000 tkr.

Not 12 Upplupna kostnader och förutbetalda intäkter

	2007	2006
Upplupna semesterlöner	1 963	1 732
Upplupna sociala avgifter	1 348	1 249
Övriga poster	607	940
Summa	3 918	3 921

Not 13 Justeringar för poster som inte ingår i kassaflödet

	2007	2006
Avskrivningar	4 114	3 970
Summa	4 114	3 970

Göteborg den 19 februari 2008

Göran Johansson

Pär-Ola Mannefred Gunvor Carlsson

Marie-Louise Hänel Sandström Gunilla Carlsson

Claes-Göran Brandin Olof Wickman

Mats Östblom
Verkställande Direktör

Vår revisionsberättelse har lämnats den 19 februari 2008.

DELOITTE AB

Hans Warén
Auktoriserad revisor

Vår granskningsrapport har lämnats den 19 februari 2008.

Anita Rutgersson Fredrik André
av kommunfullmäktige utsedda lekmannarevisorer





ÅRSREDOVISNING LISEBERGS GÄST AB

FÖRVALTNINGSBERÄTTELSE

Verksamhetens art och inriktning

Lisebergs Gäst AB:s verksamhet omfattar camping, stuguthyrning, vandrarhem, hotell och konferens. Följande anläggningar ingår: Lisebergsbyn Kärralund, Lisebergs Camping Askim Strand samt Lisebergs Camping Delsjön.

Väsentliga händelser under räkenskapsåret och efter dess slut

Under året såldes Lilleby Camping till en extern aktör och vi överlämnade driften av Lisebergs Gästhamn Lilla Bommen till Barken Viking.

Verksamhetsutvecklingen som pågått under året fortsätter inom bolaget.

Lisebergsbyn Kärralund har under året investerat i högkvalitativa sängar och samtidigt påbörjat renovering och tematisering av vårt fasta boende.

Verksamhetens risker

Då bolagets gäster i huvudsak består av långväga resande, antingen på semester eller i affärssyfte, är förutsättningarna för detta resande avgörande för bolagets framgång.

Den alltmer intensiva debatten kring den globala uppvärmningen förosakad av bla bilar, medför en risk att minskad tillgång till bränsle, restriktioner kring nyttjande av privata fordon samt skattepålagor, minskar möjligheterna för gästerna att besöka bolagets anläggningar.

På kort sikt torde detta inte innebära någon större risk, men i det längre perspektivet kan det bli av avgörande betydelse.

Personalredovisning

På Lisebergs Gäst AB har det pågått ett förändringsarbete under en längre tid avseende organisation, arbetssätt och verksamhetsutveckling. Verksamhetsutvecklingen skall fortsätta, liksom arbetet med gemensam värdegrund och det systematiska arbetsmiljöarbetet inom bolaget. Totala sjukfrånvaron har i år ökat från 2,6 % till 4,2 %.

Från och med maj månad är dock sjukfrånvaron markant lägre.

Miljöredovisning

Lisebergs Gäst AB:s miljöpolicy

Lisebergs Gäst AB ska på kort och lång sikt arbeta för att så lite som möjligt använda jordens ändliga resurser och för att låta kretsloppstänkandet genomsyra vårt arbete. Detta innebär inte enbart avfallshantering och energibesparingar för oss. Vi vill även som starka påverkare i samhället ta vårt ansvar att tillsammans med våra gäster förmedla information och budskap som leder till ett ökat miljömedvetande.

Konkreta åtgärder som vidtagits utifrån policyn är bla solceller på servicebyggnader, bergvärme i flera byggnader, lågenergilampor i alla byggnader, köpt in två vattenstationer för vanligt och kolsyrat vatten och minskad användning av kemikalier vid rengöring.

Ägarförhållanden

Bolaget är helägt dotterbolag till Liseberg AB (org nr 556023-6811) med säte i Göteborg, som i sin tur är helägt av det av Göteborgs Stad helägda Göteborgs Kommunala Förvaltnings AB (org nr 556537-0888 med säte i Göteborg).

Flerårsöversikt

Belopp i Kkr	2007	2006	2005	2004
Nettoomsättning	34 324	32 999	30 712	30 250
Rörelseresultat	1 820	753	-411	-40
Resultat efter				
finansiella poster	1 189	42	-1 109	-724
Balansomslutning	37 336	40 013	33 393	33 493
Soliditet ⁽¹⁾	7,6 %	6,6 %	7,7 %	7,7 %
Avkastning på				
eget kapital ⁽²⁾	31,3 %	1,2 %	-31,0 %	-19,8 %
Avkastning på				
totalt kapital ⁽³⁾	5,1 %	2,2 %	-1,2 %	0,0 %
Medelantal anställda	37	35	34	36

⁽¹⁾ Justerat eget kapital* / Balansomslutning.

⁽²⁾ (Nettoresultat före bokslutsdispositioner x 72 %) / Genomsnittligt justerat eget kapital.

⁽³⁾ (Resultat efter finansiella intäkter och kostnader + räntekostnader) /

Genomsnittlig balansomslutning.

* Eget kapital inklusive 72% av obeskickade reserver.

Framtida utveckling

Förslag till vinstdisposition (kronor).

Till bolagsstämans förfogande står följande vinstmedel	
Balanserade vinstmedel från föregående år	-669 205
Årets resultat	798 497
Summa	129 292
Styrelsen och verkställande direktör	
föreslår att i ny räkning balanseras	129 292
Summa	129 292

Beträffande bolagets resultat och ställning i övrigt hänvisas till nedanstående resultat- och balansräkningar, kassaflödesanalys samt tilläggsupplysningar. Alla belopp uttrycks i svenska kilokronor där ej annat anges.



RESULTATRÄKNING

Belopp i Kkr	Not	2007	2006
Rörelsens intäkter m m			
Nettoomsättning	1	34 324	32 999
Övriga rörelseintäkter	2	1 622	-
		35 946	32 999
Rörelsens kostnader			
Råvaror och förnödenheter		-3 932	-3 157
Övriga externa kostnader	3	-13 729	-12 978
Personalkostnader	4	-12 316	-11 728
Avskrivningar av materiella anläggningstillgångar	5	-4 149	-4 383
Rörelseresultat		1 820	753
Resultat från finansiella investeringar			
Övriga ränteintäkter och liknande resultatposter		158	40
Räntekostnader och liknande resultatposter		-789	-751
Resultat efter finansiella poster		1 189	42
Bokslutsdispositioner	6	-128	10
Skatt på årets resultat	7	-263	5
Övriga skatter		-	-
Årets resultat		798	57

BALANSRÄKNING

Belopp i Kkr	Not	2007	2006
Tillgångar			
Anläggningstillgångar			
Materiella anläggnings-tillgångar			
Byggnader och mark	8	32 107	34 919
Inventarier, verktyg och installationer	9	2 416	2 254
Pågående nyanläggningar och förskott avseende materiella anläggningstillgångar		74	74
		34 597	37 247
Summa anläggningstillgångar		34 597	37 247
Omsättningstillgångar			
Varulager m m			
Råvaror och förnödenheter		651	802
		651	802
Kortfristiga fordringar			
Kundfordringar		1 381	757
Skattefordran		56	-
Övriga fordringar		299	444
Förutbetalda kostnader och upplupna intäkter	10	240	659
		1 976	1 860
Kassa och bank		112	104
Summa omsättningstillgångar		2 739	2 766
Summa tillgångar		37 336	40 013



BALANSRÄKNING

Belopp i Kkr	Not	2007	2006
Eget kapital och skulder			
Eget kapital	11		
Bundet eget kapital			
Aktiekapital		2 000	2 000
Reservfond		400	400
		2 400	2 400
Fritt eget kapital			
Balanserad vinst eller förlust		-669	-51
Årets resultat		798	57
		129	6
Summa eget kapital		2 529	2 406
Obeskattade reserver	12	439	311
Långfristiga skulder	13		
Skulder till koncernföretag		18 231	17 312
		18 231	17 312
Kortfristiga skulder			
Leverantörsskulder		2 541	1 408
Skulder till koncernföretag		11 445	16 300
Skatteskuld		-	128
Övriga kortfristiga skulder		-	2
Upplupna kostnader och förutbetalda intäkter	14	2 151	2 146
		16 137	19 984
Summa eget kapital och skulder		37 336	40 013

POSTER INOM LINJEN

Belopp i Kkr	Not	2007	2006
Ställda säkerheter			
Ansvarsförbindelser		inga	inga

KASSAFLÖDESANALYS

Belopp i Kkr	Not	2007	2006
Den löpande verksamheten			
Rörelseresultat		1 820	753
Justeringar för poster som inte ingår i kassaflödet	15	4 149	4 383
		5 969	5 136
Erhållen ränta		158	40
Erlagd ränta		-33	-19
Kassaflöde från den löpande verksamheten före förändringar av rörelsekapital		6 094	5 157
Kassaflöde från förändringar i rörelsekapital			
Minskning(+)/ökning(-) av varulager		151	-525
Minskning(+)/ökning(-) av kundfordringar		-624	120
Minskning(+)/ökning(-) av kortfristiga fordringar		508	-568
Minskning(-)/ökning(+) av leverantörsskulder		1 133	-660
Minskning(-)/ökning(+) av kortfristiga skulder		-6 693	5 414
Kassaflöde från den löpande verksamheten		569	8 938
Investeringsverksamheten			
Förvärv av materiella anläggningstillgångar		-1 733	-10 050
Försäljning av anläggningstillgångar		234	-
Kassaflöde från investeringsverksamheten		-1 499	-10 050
Finansieringsverksamheten			
Erhållna/utbetalade koncernbidrag		19	1 092
Minskning(-)/ökning(+) av långfristig skuld		919	-
Kassaflöde från finansieringsverksamheten		938	1 092
Årets kassaflöde		8	-20
Likvida medel vid årets början		104	124
Likvida medel vid årets slut		112	104



TILLÄGGSUPPLYSNINGAR

Redovisningsprinciper

De redovisningsprinciper som är tillämplade överensstämmer med Årsredovisningslagen, Bokföringsnämndens allmänna råd och uttalanden och i förekommande fall Redovisningsrådets rekommendationer.

Principerna är oförändrade jämfört med föregående år.

Intäktsredovisning

Försäljning av varor och tjänster redovisas vid leverans av produkter eller vid tidpunkten för tjänstens tillhandahållande.

Försäljning redovisas netto efter moms.

Skatter

Periodens skattekostnad eller skatteintäkt består av aktuell och uppskjuten skatt. Aktuell skatt är den skatt som beräknas på det skattepliktiga resultatet för en period. Uppskjuten skatt beräknas utifrån den sk balansansatsen, vilket innebär att en jämförelse görs mellan redovisade och skattemässiga värden på bolagets tillgångar respektive skulder. Skillnaden mellan dessa värden multipliceras med aktuell skattesats, vilket ger beloppet för den uppskjutna skattefordran/-skulden. Uppskjutna skattefordringar redovisas i balansräkningen i den omfattning det är sannolikt att beloppen kan utnyttjas mot framtida skattepliktiga resultat.

Anläggningstillgångar

Anläggningstillgångarna är redovisade till anskaffningskostnad med avdrag för planmässiga avskrivningar baserade på en bedömning av tillgångarnas ekonomiska livslängd.

Avskrivningar enligt plan är gjorda enligt följande:

Byggnader	3,3–10 %
Inventarier, verktyg och installationer	20 %

Skillnaden mellan avskrivningar enligt plan och bokförda avskrivningar är redovisade som bokslutsdisposition.

Varulager

Varulagret, redovisas enligt Redovisningsrådets rekommendation RR 2:02 Varulager. Varulagret, är upptaget till det lägsta av anskaffningsvärdet enligt den sk först-in först-ut principen respektive verkligt värde. Inkuransrisker har därvid beaktats.

Skulder

Skulder upptas till nominellt belopp.

Fordringar

Fordringar är redovisade till det belopp varmed de beräknas inflyta.

Fordringar och skulder i utländsk valuta

Fordringar och skulder i utländsk valuta har värderats till balansdagens kurs.

Kassaflödesanalys

Kassaflödesanalysen upprättas enligt indirekt metod i enlighet med Redovisningsrådets rekommendation RR 7 Redovisning av kassaflöden. Det redovisade kassaflödet omfattar endast transaktioner som medför in- eller utbetalningar.

Koncernbidrag

I enlighet med Redovisningsrådets Akutgrupps uttalande URA 7 redovisas lämnade och erhållna koncernbidrag/ aktieägartillskott direkt mot fritt eget kapital.



NOTER

Not 1 Uppgift om inköp och försäljning inom samma koncern, m m

Bolag och nämnder inom Göteborgs Stad	2007	2006
Inköp	9,8 %	9,1 %
Försäljning	0,9 %	1,4 %

Den koncern som omfattas av ÅRL:s bestämmelser

(Liseberg AB med dotterföretag)	2007	2006
Inköp	9,2 %	7,0 %
Försäljning	0,4 %	0,4 %

Not 2 Övriga rörelseintäkter

	2007	2006
Försäljning av anläggningstillgångar	1 622	-

Not 3 Upplysning om revisorns arvode och kostnadsersättning

Arvode till externrevisor och lekmannarevisor debiteras moderbolaget.

Not 4 Medelantal anställda, löner, andra ersättningar och sociala kostnader

	2007	2006
Medelantalet anställda med fördelning på kvinnor och män uppgår till		
Kvinnor	29	25
Män	8	10
Totalt	37	35
Löner och ersättningar uppgår till:		
Styrelsen och verkställande direktören (varav tantiem och därmed jämförbar ersättning)	601	584
Övriga anställda	-	-
Övriga anställda	8 075	7 670
Totala löner och ersättningar	8 676	8 254
Sociala kostnader enligt lag och avtal	2 595	2 702
Pensionskostnader	577	417
Totala löner, ersättningar, sociala kostnader och pensionskostnader	11 848	11 373

Av bolagets pensionskostnader avser 97 (f.å. 97) gruppen styrelse och vd. Bolagets utestående pensionsförpliktelser till dessa uppgår till 0 (f.å. 0). Verkställande direktören följer ITP-planen. Avtal om avgångsvederlag för verkställande direktören förekommer inte.

Sjukfrånvaro för anställda i % av arbetad tid	2007	2006
Total sjukfrånvaro	4,2	2,6
Långtidssjukfrånvaro	1,5	0,0
Sjukfrånvaro för män	1,0	0,6
Sjukfrånvaro för kvinnor	7,2	3,9
Sjukfrånvaro anställda under 29 år	4,0	2,7
Sjukfrånvaro anställda 30–49 år	4,9	2,3
Sjukfrånvaro anställda 50 år och äldre	3,0	2,2

Långtidsfrånvaro avser frånvaro under en sammanhängande tid av 60 dagar eller mer.

Könsfördelning inom företagsledningen	2007	2006
Styrelseledamöter antal män	8	8
Styrelseledamöter antal kvinnor	5	5
Vd antal män	1	1
Övrig företagsledning antal män	1	2
Summa män	10	11
Summa kvinnor	5	5

Not 5 Avskrivningar m m på materiella anläggningstillgångar

	2007	2006
Byggnader och mark	-3 179	-3 288
Inventarier, verktyg och installationer	-970	-1 095
Totalt	-4 149	-4 383

Not 6 Bokslutsdispositioner

	2007	2006
Avskrivningar utöver plan	-128	10
Summa	-128	10

Not 7 Skatt på årets resultat

	2007	2006
Skatt på koncernbidrag	-263	5
Skatt på årets resultat	-263	5



Not 8 Byggnader och mark

	2007	2006
Ingående anskaffningsvärden	58 394	48 556
Inköp	551	11 318
Försäljningar/utrangeringar	-949	-1 480
Utgående ack. anskaffningsvärden	57 996	58 394
Ingående avskrivningar	-23 475	-21 298
Försäljningar/utrangeringar	765	946
Årets avskrivningar enligt plan	-3 179	-3 123
Utgående ack. avskrivningar	-25 889	-23 475
Utgående planenligt restvärde	32 107	34 919
Varav anskaffningsvärde för mark	-	-
Taxeringsvärden		
Byggnader	17 659	12 080
Mark	1 452	1 192
Summa	19 111	13 272

Not 9 Inventarier, verktyg och installationer

	2007	2006
Ingående anskaffningsvärde	10 179	9 639
Inköp	1 182	540
Försäljningar/utrangeringar	-496	-
Utgående ackumulerade anskaffningsvärden	10 865	10 179
Ingående avskrivningar enligt plan	-7 925	-6 830
Försäljningar/utrangeringar	446	-
Årets avskrivningar enligt plan	-970	-1 095
Utgående ackumulerade avskrivningar	-8 449	-7 925
Utgående planenligt restvärde	2 416	2 254

Not 10 Förutbetalda kostnader och upplupna intäkter

	2007	2006
Förutbetalda hyror	-	-
Övriga poster	240	664
Summa	240	664

Not 11 Förändring i eget kapital

	Aktie- kapital	Reserv fond	Fritt eget kapital
Belopp vid årets ingång	2 000	400	6
Koncernbidrag	-	-	-938
Skatteeffekt av koncernbidrag	-	-	263
Årets resultat	-	-	798
Utgående balans	2 000	400	129

Aktiekapitalet består av 20 000 aktier.

Not 12 Obeskattade reserver

	2007	2006
Avskrivningar utöver plan	439	311
Summa	439	311

Not 13 Långfristiga skulder

	2007	2006
Långfristiga skulder som förfaller till betalning senare än fem år efter balansdagen:		
Skulder till koncernföretag	18 231	17 312
Summa	18 231	17 312

Den koncerngemensamma limiten avseende checkräkningskredit uppgår till 50 000 tkr.

Not 14 Upplupna kostnader och förutbetalda intäkter

	2007	2006
Upplupna semesterlöner	1 036	1 141
Upplupna sociala avgifter	187	170
Övriga poster	928	842
Summa	2 151	2 153

Not 15 Justeringar för poster som inte ingår i kassaflödet

	2007	2006
Avskrivningar	4 149	4 383
Summa	4 149	4 383

Göteborg den 19 februari 2008

Göran Johansson

Pär-Ola Mannefred Gunvor Carlsson

Marie-Louise Hänel Sandström Gunilla Carlsson

Claes-Göran Brandin Olof Wickman

Kent Kierdorf
Verkställande Direktör

Vår revisionsberättelse har lämnats den 19 februari 2008.

DELOITTE AB

Hans Warén
Auktoriserad revisor

Vår granskningsrapport har lämnats den 19 februari 2008.

Anita Rutgersson Fredrik André
av kommunfullmäktige utsedda lekmannarevisorer





LISEBERGS STYRELSE 2008



Ordförande:
Göran Johansson (s)



Vice ordförande:
Per-Ola Mannefred (m)



Ordinarie:
Gunvor Carlsson (s)



Ordinarie:
Marie-Louise Hänel
Sandström (m)



Ordinarie:
Gunilla Carlsson (s)



Ordinarie:
Claes-Göran Brandin (s)



Ordinarie:
Olof Wickman (fp)



Suppleant:
Johnny Magnusson (m)



Suppleant:
Lise Nordin (mp)



Suppleant:
Ali Moeeni (s)

PERSONALREPRESENTANTER:



Sekreterare:
Roland Adrell



Ordinarie:
Barbro Norén Klang (HRF)



Ordinarie:
Anders Ingmarsson
(Kommunal)



Suppleant:
Martin Strömberg
(Unionen)



Suppleant:
Bosse Norlander
(Kommunal)





UTMÄRKELSER 2007 OCH PARKNYHETER 2008

UTMÄRKELSER

35 år

Liseberg AB

Ralf Andreasson
Claes Sjölin

30 år

Hotell Liseberg Heden AB

Mats Östblom

Lisebergs Restaurant AB

Inga-Lill Johansson

25 år

Hotell Liseberg Heden AB

Tom Nikula
Yvonne Odén

Lisebergs Restaurant AB

Kerstin Ashi

20 år

Liseberg AB

Lars-Gunnar Andersson
Ia de Rosso
Kent Edvardsson
Niclas Greberger
Ulf Henriksson
Åke Larsson
Bosse Norlander

Nils Rudén

Lena Sundberg

Hotell Liseberg Heden AB

Edyta Sjögren

15 år

Liseberg AB

Dan Rigtorp
Martin Strömberg
Gert Svennevid

Hotell Liseberg Heden AB

Stephan Christensen
Ulrika Ljung
Kirsti Solheim Carlsson

Lisebergs Restaurant AB

Annette Brodén

10 år

Liseberg AB

Lars-Erik Hedin
Risto Jamlöv
Pether Johansson
Johanna Malmfors
Daniel Nordin
Maths Olsson
Lars Rangmar

Marie Toftberger

Paul Vahala Ining

Hans Wahlgren

Hotell Liseberg Heden AB

Brenda Espling
Lars Karlsson

Lisebergs Restaurant AB

Angelica Garcia
Johan Mars
Henrik Wadsten

5 år

Liseberg AB

Lena Andersson
Ingemar Aronsson
Rickard Broman
Thomas Dahl
Jasmin El Kachani
Christian Enström
Anna Flygare
Mats Fogelblad
Katarina Gustafsson
Angela Halberstad
Robert Johansson
Carin Magnusson
Victor Oblitey

Andreas Peterson

Christopher Plumridge

Susanna Riman

Hans Skeppstedt

Emma Svensson

Maria Telefjord Olsson

Hotell Liseberg Heden AB

Henrik Ahlm

Birgitta Thorvaldsson

Carl Ås

Lisebergs Restaurant AB

Sari Alex

Hanna Bengtsson

Madeleine Bohl

Peter Danielsson

Dragan Duric

Ola Nordlund

Richard Petersson

Linda Wärnehall

Årets Lisebergare

Liseberg AB

Joakim Blad

Jonas Erkenstam

Lisebergs Restaurant AB

Inger Lind

EN FÖRHANDSTITT PÅ 2008 ÅRS NYHETER...

Evert Taubes Värld är en upplevelseattraktion för alla åldrar belägen vid Spegeldammen inne i Lisebergs Nöjespark. I anslutning till attraktionen ligger restaurangen Café Taube och Taubescenen. Premiär 26 april 2008.

Lisebergs Lustgård är en helt ny, två hektar stor, trädgårdsanläggning bakom Lisebergsteatern. Trädgården är en del i projektet Göteborgs Lustgårdar 2008. Premiär 28 juni 2008.



PARKKARTA 2008





LISEBERG AB
BOX 5053, SOFIEROGATAN 5, 402 22 GÖTEBORG
TEL 031-400 100, FAX 031-733 04 19
ORG NR 556023-6811

LISEBERGS GÄST AB
BOX 5053, OLBERSGATAN 9, 402 22 GÖTEBORG
TEL 031-840 200, FAX 031-840 500
ORG NR 556422-0845

HOTELL LISEBERG HEDEN AB
STEN STUREGATAN, 411 38 GÖTEBORG
TEL 031-750 69 00, FAX 031-750 69 30
ORG NR 556050-2501

LISEBERGS RESTAURANT AB
BOX 5085, SOFIEROGATAN 5, 402 22 GÖTEBORG
TEL 031-400 200, FAX 031-83 29 53
ORG NR 556058-2081

WWW.LISEBERG.SE

