

LISEBERG 2008





## LISEBERG I KORTHET



### LISEBERG I KORTHET

Under 2008 besöktes Lisebergsparken av 3 miljoner gäster. Det gör Liseberg till en av de största nöjesparkerna i Europa.

Lisebergskoncernens samtliga anläggningar besöktes under året av 3,4 miljoner gäster.

Koncernens omsättning uppgick till 831 Mkr (2007: 841 Mkr).

Resultatet efter finansiella poster uppgick till 28,4 Mkr (2007: 78,1 Mkr).

### ÅRSSTÄMMA

Ordinarie årsstämma 2008 hölls tisdagen den 18 mars kl 17.00 på Hotell Liseberg Heden.

### LISEBERGSKONCERNENS STYRELSE 2008

Ordinarie:

Göran Johansson, ordförande  
Pär-Ola Mannefred, vice ordförande  
Gunvor Carlsson  
Marie-Louise Hänel Sandström  
Claes-Göran Brandin  
Olof Wickman  
Gunilla Carlsson

Suppleanter:

Johnny Magnusson  
Lise Nordin  
Ali Moeeni

Personalrepresentanter

Ordinarie:

Barbro Norén-Klang  
Anders Ingmarsson

Suppleanter:

Martin Strömberg  
Bosse Nordlander

Styrelsens sekreterare:


Roland Adrell

### REVISORER

Hans Warén, auktoriserad revisor Deloitte  
Anita Rutgersson, lekmannarevisor  
Fredrik André, lekmannarevisor  
Suppleanter:  
Torbjörn Rigemar  
Lars Bergsten

Omslagsbild:

Evert Taubes Värld på kvällen september 2008.





## INNEHÅLLSFÖRTECKNING

Liseberg i korthet .....	2
Koncernchefen har ordet .....	5
Resultat 2008 .....	6
<b>Lisebergskoncernens verksamhet</b>	
Mål, vision och affärsidé .....	9
Evert Taubes värld - en plats att vara stolt över .....	11
Liseberg - motorn i Göteborgs turistnäring .....	12
<b>Företagsledning .....</b>	<b>14</b>
<b>Sommarsåsongen .....</b>	<b>15</b>
<b>Underhållning .....</b>	<b>16</b>
<b>Rondo, Lisebergsteatern och Lisebergshallen .....</b>	<b>20</b>
<b>Jul i parken .....</b>	<b>22</b>
<b>Lisebergs boendanläggningar .....</b>	<b>24</b>
<b>Årsredovisning Liseberg AB .....</b>	<b>26</b>
Förvaltningsberättelse .....	26
Resultaträkning - koncern .....	28
Balansräkning - koncern .....	28
Kassaflödesanalys - koncern .....	29
Resultaträkning - moderbolag .....	30
Balansräkning - moderbolag .....	30
Kassaflödesanalys - moderbolag .....	31
Tilläggsupplysningar .....	32
Noter till bokslut .....	33
Granskningsrapport .....	37
Revisionsberättelse .....	37
<b>Dotterbolagens årsredovisningar</b>	
Lisebergs Restaurant AB .....	38
Hotell Liseberg Heden AB .....	45
Lisebergs Gäst AB .....	51
<b>Styrelse .....</b>	<b>57</b>
<b>Utmärkelser och parknyheter 2009 .....</b>	<b>58</b>
<b>Parkkarta 2009 .....</b>	<b>59</b>







KONCERNCHEFEN HAR ORDET

## 2008 - ÅRET BÖRJADE SÅ BRA...

När Lisebergspremiären närmade sig 2008 sjöng vårfåglarna som vanligt och årets nyheter skapade höga förväntningar på en positiv utveckling av parkens säsong. Året hade börjat bra med god beläggning för hotellet och utsålda föreställningar på Rondo. På premiären bjöds gästerna på Sveriges första riktiga upplevelseattraktion, Evert Taubes Värld. I ett nybyggt komplex med restaurang, butiker, spel och scen möttes gästerna av en kvalitetsattraktion – så bra att den gav eko på de stora tidningarnas kultursidor. En av landets främsta visdiktare hade kommit hem till Göteborg och Liseberg igen. Hans nya boning kom under 2008 att besökas av närmare 100 000 personer.

I juni var det dags för nästa stora och ovanliga nyhet – Lisebergs Lustgård! I ett gemensamt projekt med Göteborgs botaniska trädgård, Trädgårdsföreningen, Gunnebo Slott och Trädgårdar och Göteborg & Co öppnades en 15 000 m<sup>2</sup> stor park och trädgårdsanläggning i Lisebergs norra del.

Under hela första halvåret 2008 sken solen på Liseberg; recensenterna var positiva, gästerna strömmade till parken och Lisebergs boendeanläggningar var så gott som fullbokade.

### MOLNEN HOPADE SIG

Men i juli började förändringen. Den 15 juli inträffade en mycket allvarlig olycka i parken då attraktionen Rainbow kollapsade. Lyckligtvis blev personskadorna begränsade, men händelsen kom att påverka företaget på ett omfattande sätt.

Ungefär samtidigt fick hela södra Sverige vidkännas en period av mycket kallt och regnigt väder. Semestrander turister åkte hem och sommarsäsongen dog ut, inte bara för Liseberg, utan för stora delar av turistnäringen. I augusti och september kunde vi också se tecken på en minskande konsumtion, bland de semestrande familjerna. Reslusten på-

verkades säkerligen också av ett bensinpris som under sommaren nådde rekordhöjder och närmade sig 15 kr per liter.

Sammantaget gav detta ett resultat för sommarparken som var allt annat än gott. 200 000 färre gäster än 2007 och i motsvarande grad minskade intäkter. Ändå var detta bara början.

### EN HÖST MED DÄMPADE FÖRVÄNTNINGAR

I slutet av september kom så den stora globala finanskrisen med åtföljande effekter, inte minst för bilindustrin. Detta påverkade stämningsslaget i Väst-sverige i allra högsta grad och osäkerheten var stor inför framtiden. För Lisebergs del kändes förutsättningarna för det stundande "Jul på Liseberg" mycket vanskliga. Restaurangerna drabbades till en början av stora avbokningar från företag i Göteborgsregionen och de interna prognoserna för avslutningen av året var dämpade.

Mot bakgrund av det rådande konjunkturläget blev därför utfallet överraskande gott. Närmare 550 000 gäster till Jul på Liseberg, rekord för julbord och generella ökning jämfört med 2007 rättade till helårsresultatet för koncernen. I en tid då negativa resultat i många affärgrenar är legio, blev Lisebergs resultat på ca 28 miljoner förhållandevis gott.

### 2009 - BÄTTRE ÄN VÄNTAT FÖR PRIVATRESANDET?

Under hösten 2008 formulerades förutsättningarna för 2009 års verksamhetsplan. Den innehåller en medveten strävan att sänka "break even"-nivån för Liseberg. Lyckas vi fullt ut har denna sänkts med ca 200 000 gäster 2009 jämfört med 2008.

Att landet – och världen – under 2009 befinner sig i ett mycket svagt konjunkturläge är ingen nyhet, men förväntningarna på det inhemska privata

resandet är fortsatt goda. I skrivande stund är det genom den svaga kronkursen "20 procents rabatt på Sverige". Den utveckling som vi hittills sett för svenska resmål under första kvartalet är bra, eller till och med mycket bra, vad gäller privatresandet. Tuffare blir det för de näringsgrenar som är beroende av affärsresande och representation. Beläggningen för affärshotellen bedöms för 2009 vara avsevärt sämre än 2008.

Mot bakgrund av detta är jag övertygad om att Lisebergs investeringar i två nya attraktioner, Hanghai och Rabalder, och ett helt nytt Wårdshus kommer i rättan tid. Att Liseberg dessutom, i samarbete med TV4 och Folkspel, kan presentera "Lotta på Liseberg" i en programserie under åtta veckor gör vår ställning i Sommarsverige stark. Jul på Liseberg kommer också att ha en stark ställning kommande höst och vinter.

Det är alltså med ljusa förhoppningar som jag ser fram emot Lisebergsåret 2009, trots allt.

Mats Wedin  
Koncernchef



Våren sjungs in på premiärdagen 2008





RESULTAT 2008

# 2008 - ETT ÅR MED TVÅ ANSIKTEN

## LISEBERG I KORTHET

Liseberg är en av de ledande nöjesparkerna i Europa och erbjuder underhållning, attraktioner, restauranger och boende av högsta klass.

Liseberg är ett helägt dotterbolag till Göteborgs Kommunala Förvaltnings AB, som i sin tur är direkt helägt av Göteborgs Stad. Lisebergskoncernen utgörs av moderbolaget Liseberg AB och de tre dotterbolagen Lisebergs Restaurant AB, Hotell Liseberg Heden AB och Lisebergs Gäst AB.

Moderbolaget Liseberg AB driver all verksamhet inom Lisebergs parkområde förutom restauranger och fast food-enheter. Bolaget har också det övergripande ansvaret för koncernens strategiska planering, utveckling och långsiktsplaner, finansiering, ekonomi och marknadsföring samt fastighetsförvaltning.

Lisebergs Restaurant AB driver restauranger och fast food-anläggningar inom nöjesparken. Bolaget driver också verksamheten på Hotell Liseberg Barken Viking och showkrogen Rondo.

Hotell Liseberg Heden AB driver hotell-, konferens- och restaurangrörelse i centrala Göteborg.

Lisebergs Gäst AB driver campinganläggningarna på Kärralund, Askim Strand och Delsjön.

Lisebergs direktion har under året bestått av Mats Wedin, koncernchef och vd Liseberg AB, Hansjörg Lechtaler (pension juni 2008)/Thomas Sjöstrand, vd Lisebergs Restaurant AB, Mats Östblom, vd Hotell Liseberg Heden AB, Kent Kierdorf, vd Lisebergs Gäst AB, Gerth Stenevang, ekonomidirektör samt Pelle Johannisson, marknadsdirektör.

## RESULTAT EFTER FINANSIELLA POSTER PER BOLAG 2008 (2007)

**Liseberg AB**  
12,9 Mkr (46,8 Mkr)

**Lisebergs Restaurant AB**  
6,6 Mkr (18,5 Mkr)

**Hotell Liseberg Heden AB**  
7 Mkr (11,7 Mkr)

**Lisebergs Gäst AB**  
1,9 Mkr (1,2 Mkr)

## KONCERNENS RESULTAT

För Liseberg AB blev 2008 ett år med två ansikten där det första och det andra halvåret förde med sig helt olika förutsättningar för koncernens verksamhet. Under våren såg såväl världsmarknaden som den svenska ekonomin ljus ut och genomförandet av Lisebergs olika projekt gick planerligt. Årets nyheter, upplevelseattraktionen Evert Taubes Värld, barnattraktionen Cykelturen och trädgården Lisebergs Lustgård blev alla mycket väl mottagna. Gästtillströmningen och omsättningen motsvarade de i budgeten relativt högt ställda förväntningarna.

I slutet av juli ändrades förutsättningarna drastiskt och motgångarna kom slag i slag. En allvarlig olycka i parkens åkattraktion Rainbow inträffade ungefär samtidigt som sommarvädret lämnade Västsverige. Lågkonjunkturen började märkas i alla svenska nöjesparker och augusti blev en av branschens sämsta månader på många år. Avslutningen på sommarsäsongen gick i moll då såväl omsättning som gästantal

minskade kraftigt. Det resultat som Liseberg redovisar för 2008 är därmed betydligt sämre än 2007. Resultatet före dispositioner uppgick till 28,4 Mkr, att jämföra med 78,1 Mkr 2007.

Koncernens omsättning minskade något till 830,6 Mkr (2007: 840,9 Mkr). Minskningen berodde framför allt på den minskade gästtillströmningen då omsättningen per gäst trots allt ökade med 4 procent.

Koncernens balansomslutning uppgick till 808 Mkr (2007: 821 Mkr) och det egna kapitalet utgjorde 513 Mkr (2007: 492,5). Detta innebär att soliditeten ökade till 63,4 procent (2007: 60,0 procent).

Årets totala investeringar uppgick till 174 Mkr (2007: 86,5 Mkr). De största investeringarna var upplevelseattraktionen Evert Taubes Värld med tillhörande restaurang och musikscen, den nya trädgården Lisebergs Lustgård och den nya konferensanläggningen på Hotell Liseberg Heden.

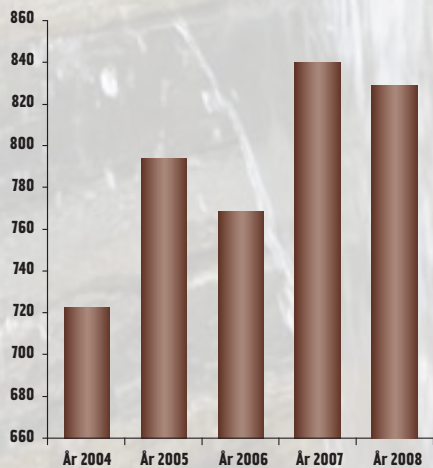


## FEMÅRSÖVERSIKT

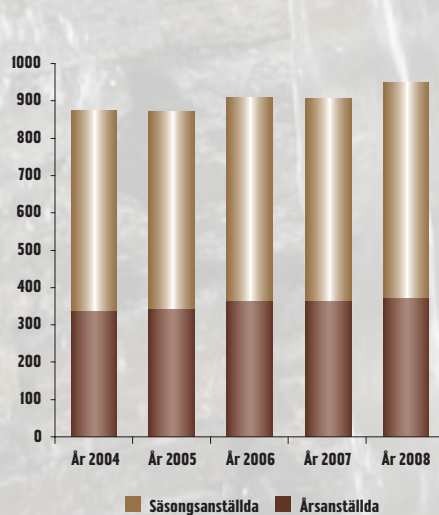
		2008	2007	2006	2005	2004
<b>Omsättning och resultat</b>						
Nettoomsättning	Mkr	831	841	769	794	723
Resultat före avskrivningar	Mkr	111	154	116	153	117
Årets resultat	Mkr	21	55	29	51	28
<b>Finansiell ställning</b>						
Balansomslutning	Mkr	808	821	752	712	671
Eget kapital	Mkr	513	492	442	416	367
Soliditet	%	63	60	59	58	54
Kassaflöde	Mkr	96	127	98	123	96
<b>Lönsamhet</b>						
Avkastning på totalt kapital	%	5	11	7	12	8
Bruttomarginal	%	13	18	15	19	16
Rörelsemarginal	%	4	10	6	10	7

		2008	2007	2006	2005	2004
<b>Investeringar</b>						
	Mkr	174	86	79	101	53
<b>Personal</b>						
Personalkostnader	Mkr	355	327	324	308	302
Medelantal anställda		949	906	913	871	874
<b>Total gästfrekvens i miljontal</b>						
Nöjesparken		3,0	3,1	2,9	3,2	3,1
Koncernen		3,4	3,6	3,4	3,7	3,6
<b>Turistekonomisk betydelse</b>						
	Mkr	2250	2369	2091	2183	2031

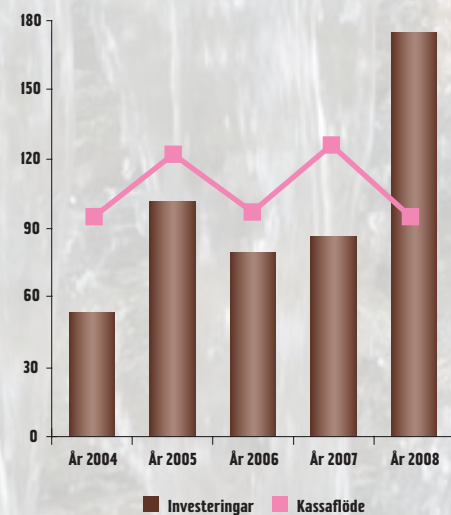
Koncernens omsättning i Mkr



Medeltalet anställda i koncernen



Koncernens investeringar och kassaflöde i Mkr









## LISEBERGSKONCERNENS VERKSAMHET

# MÅL, VISION OCH AFFÄRSIDÉ

### MÅL OCH UPPDRAG

Lisebergs ägare har som mål att:

- Liseberg skall vara en av de ledande nöjesparkerna i Europa.
- Lisebergs verksamheter, med underhållning, attraktioner, restauranger och boende skall vara av hög klass. Kvalitet, säkerhet, service, variation och förnyelse skall prägla verksamheten.
- Liseberg skall, i samverkan med andra aktörer inom turist- och evenemangsbranschen, medverka till att Göteborg blir en så attraktiv stad att resandet till, och vistelsen i, området ökar.
- Lisebergs verksamhet och marknadsföring skall stärka namnet Göteborg så att staden kan konkurrera nationellt och internationellt om attraktiva evenemang.
- Lisebergs utveckling skall ske med långsiktighet och uthållighet. Tillfredsställande lönsamhet skall uppnås för att säkerställa självfinansiering. Liseberg bör ha en prispolitik som medger att alla kan ta del av företagets utbud.
- Lisebergs verksamheter skall utgå från den skandinaviska kulturtraditionen men också fånga upp influenser från andra kulturer. Liseberg skall vara attraktivt och tillgängligt för alla, oberoende av nationellt ursprung eller ålder.

### VISION

Liseberg skall vara Nordens största nöje året om.

### AFFÄRSIDÉ

- Lisebergs kärna är nöjesparken med tillhörande restauranger. Övriga verksamheter skall komplettera nöjesparken i syfte att stärka Lisebergs varumärke och främja turismen i Göteborgsregionen året om.
- Liseberg skall stärka sin roll som marknadsledande och normgivande i nöjesbranschen, avseende kvalitet, säkerhet, miljö och service. Personalens insatser för att överträffa gästernas förväntningar skall vara utmärkande för upplevelsen av Liseberg.
- Liseberg skall kontinuerligt förnyas i en anda av hög kreativitet och originalitet. Liseberg skall ha mod att ständigt pröva nya vägar för att nå framgång kombinerat med ett varsamt tillvaratagande av den kulturtradition som präglar Liseberg.







# EVERT TAUBES VÄRLD - EN PLATS ATT VARA STOLT ÖVER

I april 2008 öppnade Evert Taubes Värld på Liseberg. Det är en upplevelseattraktion i åtta rum, som vart och ett ger besökaren sin bild av nationalskalden Evert Taube. Attraktionen kom att fascinera såväl inbitna fantaster som Taubenoviser och besöktes under året av över 100 000 personer. Så här skrev Göran Gynne i Taubesällskapets årsskrift efter sitt besök på Evert Taubes Värld.

Nu ligger den där som en karamell,  
Evert Taubes Värld, vid spegeldammen mitt  
i hjärtat av Liseberg. Finns det någon svensk  
författare som har fått en finare boning?

Grattis kära medlemmar och andra Taube-entusiaster!  
Ni har fått en fin gåva. Evert Taubes Värld på Liseberg  
i Göteborg är i mina ögon helt fantastisk. Som gammal  
journalist är jag känslig för det där med textreklam,  
och kanske kommer några renläriga nu att kasta sig  
över mig med beskyllningar om sådan.

Men se det har dom inget för. Jag står för vartenda  
ord! Ty så står det skrivet i våra stadgar: "Sällskapet  
har till syfte att vidmakthålla intresset och utvidga  
förståelsen för Evert Taube och hans verk." Förvisso  
strävar vi på så gott vi kan, steg för steg, för att  
leva upp till den portalparagrafen, och det sker icke  
alls utan framgång; det händer mycket spännande  
kring Taubesällskapet.

Men Liseberg har i ett nafs tagit ett jätteklov,  
ett längdhopp, ett trestegshopp rentav, för att höja  
temperaturen kring vår märkvärdige poet. Det är bara  
att buga, för Liseberg och för framsynta lokalpolitiker.

Medlemmar som besöker västkusten utan att gå på  
Evert Taubes Värld begär närmast tjänstefel!

Göran Gynne  
ur Taubesällskapets  
årsskrift 2008





## LISEBERGSKONCERNENS VERKSAMHET

# LISEBERG - MOTORN I GÖTEBORGS TURISTNÄRING

### MARKNADSUTVECKLING

Liseberg har den senaste tioårsperioden befäst sin ställning som Nordens största nöje genom investeringar i nya attraktioner, nya markområden och ett mer varierat boende. Jul på Liseberg som 2008 firade sitt nionde år har dessutom inneburit en helt ny säsong för parken.

2008 blev ovanligt ojämnt år för Liseberg. Den viktiga förmågan och målsättningen att generera turism till Göteborg var liksom tidigare år god och Liseberg säkrade sin särställning som största besöksattraktion i landet.

Däremot resulterade en kraftigt vikande turistmarknad i början av augusti i att Liseberg inte nådde upp till 2007 års nivå i genererat turistinflöde.

Liseberg minskade, sett över hela året, den totala gästvolymen med cirka 7 procent jämfört med året innan – ett tapp man delar med hela den nordiska nöjesparksbranschen.

### LISEBERGS GÄSTUTVECKLING

2008 började bra för Liseberg som tog emot förväntat antal gäster under sommarens första öppet månader. Men i

början av augusti vände både väder och världsekonomi och parken tappade snabbt cirka 170 000 gäster.

Nöjesparkens andra säsong, Jul på Liseberg, hade premiär den 14 november och kom att präglas av bra väder och höga gästsiffror. Antalet gäster ökade till 546 000 – den näst bästa besöks-siffran någonsin. Den goda gästtillströmningen under julen gjorde att parken till slut nådde upp till 3 miljoner gäster under 2008.

Lisebergs samtliga anläggningar besöktes av 3,4 miljoner gäster under året jämfört med 3,6 miljoner gäster år 2007.

### GÄSTUPPLEVELSE

Lisebergs viktigaste redskap för att ta reda på gästernas upplevelse av sitt Lisebergsbesök är gästintervjuerna. Varje år genomförs cirka 10 000 gästintervjuer i parken. Förutom intervjuerna finns servicefunktionen Gästservice som tar hand om synpunkter och spontana kommentarer. Gästservice arbetar dessutom aktivt för att ytterligare höja kvaliteten och upplevelsen av ett besök i parken.

Av Lisebergs ca 3 miljoner gäster är 97 procent nöjda med Lisebergsbesöket och 12 procent tycker att nöjesparken överträffade deras förväntan. Det som Lisebergs gäster är mest missnöjda med är kötiden till attraktionerna. Nöjesparken har därför under de senaste åren bedrivit ett arbete för att minska kötiden och antalet missnöjda gäster ligger nu på en låg nivå, endast 3 procent.

### LISEBERGS BETYDELSE FÖR GÖTEBERG

Av Lisebergs gäster är över hälften inresta till Göteborg. Liseberg bidrog därmed till att locka närmare än 2 miljoner turister till Göteborg under 2008.

De höga besöksiffrorna gör Liseberg till Sveriges största turistmål och motorn i Göteborgs turistnäring. Olika beräkningar visar att Liseberg inte bara är det besöksmål i Göteborg som lockar flest turister till staden, utan dessutom den attraktion vars gäster genererar den högsta omsättningen inom hotell, handel och restaurang.



Snart redo för Kållerado



Kaninhuset





Närmare hälften av dem som besöker Jul på Liseberg är turister vilket har haft tydliga positiva effekter på hotell- och restaurangnäringen i Göteborg. Antalet gästnätter på hotellen har ökat stadigt sedan Jul på Liseberg startade år 2000. Fler besökare i staden genererar möjligheter för andra aktörer, där satsningen på Julstaden Göteborg är ett exempel.

Göteborgs största turistdragare är, vid sidan av Liseberg, handeln, Svenska Mässan och evenemangen.





## FÖRETAGSLEDNING

# LISEBERGS FÖRETAGSLEDNING 2008



**Mats Wedin, koncernchef  
och vd Liseberg AB**



**Annika Palm  
vd-assistent**



**Gerth Stenevang  
ekonomidirektör**



**Pelle Johannisson  
marknadsdirektör**



**Hansjörg Lechtaler  
vd Lisebergs Restaurant AB  
pension juni 2008**



**Thomas Sjöstrand  
vd Lisebergs Restaurant AB**



**Kent Kierdorf  
vd Lisebergs Gäst AB**



**Mats Östblom  
vd Hotell Liseberg Heden AB**



**Bo Larsson  
driftchef**



**Lars-Erik Hedin  
teknisk chef**



**Erik Mölne  
controller**



**Lars Rangmar  
personalchef**



**Curt-Eric Holmquist  
underhållningschef**



**Katarina Kolb  
reklamchef**

 **Direktion**

 **Parkledning**





## SOMMARSÄSONEN

# SOMMAREN - EN BERG- OCH DALBANA

### PREMIÄREN

Lördagen den 26 april slog Liseberg upp portarna för ännu en sommarsäsong. Lisebergsapplåden delades ut till Sven-Bertil Taube och Taubesällskapets ordförande Lars Göran Carlson vårtalade.

### VÄDER OCH GÄSTUTVECKLING

Maj, juni och halva juli gick enligt planerna men sedan hände det som inte får hända. En allvarlig olycka i en av parkens åkattraktioner lade sordin på de sista högsäsongsvveckorna och när vädret i samma veva slog om från högtryck till lågtryck fick sommaren ett abrupt slut.

Antalet besök minskade med 7 procent jämfört med 2007 till 2 275 000 gäster men omsättningen ökade ändå med 4 procent. Sommarens högsta besökssiffra noterades tisdagen den 15 juli med 35 978 gäster.

Totalt såldes 144 000 Lisebergs Årskort varav 13 000 Guldpass. Under sommaren såldes 680 000 Åkpass. Av dessa var 27 000 2-dagars Åkpass; 20 000 såldes via Liseberg direkt på boendeanläggningarna och 7 000 var Gothia Cup-åkpass som såldes enbart till deltagare i Gothia Cup.

### ATTRAKTIONER

De båda nyheterna, upplevelseattraktionen Evert Taubes Värld och den nya trädgården Lisebergs Lustgård, blev båda mycket väl mottagna, inte minst av den vuxna Lisebergspubliken. Totalt besökte 100 000 personer Evert Taubes Värld.

Cykelturen, attraktionsnyheten för de allra minsta, glädde barnfamiljerna och under året gjordes 181 000 åk i den högflygande karusellen. I parkens samtliga attraktioner gjordes totalt 14 304 000 åk.

### SPEL, LYCKOHJUL OCH SHOPPING

Spelverksamheten noterade under sommarsäsongen en minskning gentemot det förväntade resultatet som

överensstämde med nedgången i gästfrekvens, det vill säga cirka 7 procent. Jul på Liseberg blev däremot en stor framgång, där resultatet blev det näst bästa någonsin.

Lyckohjulen fortsatte att förnya sina spel. Chokladhjulet revs och byggdes upp exakt likadant med vinst varje gång (20 kr/spel). Omsättningen här slog rekord (13,8 miljoner), och totalt delades det ut 36 200 vinster eller 72,5 ton choklad.

Fiskdammen och Leksakshjulet blev nygamla tillskott när de byggdes in i det nya Taubehuset.

I samma byggnad fick också shoppingavdelningen en helt ny butik, Kaninbutiken, där sortimentet riktar sig till barn. Inför säsongen togs det fram 80 nya kaninprodukter med olika tema. En ny mobil försäljningsenhet sålde lakritskablar för en miljon kronor.

### RESTAURANGER OCH FAST FOOD

En av de stora nyheterna på Liseberg 2008 var Evert Taubes Värld med sin tillhörande restaurang Café Taube. Restaurangen är, liksom attraktionen, byggd som en hyllning till nationalskalden. Menyerna och inredningen har hämtat inspiration från några av Taubes favoritställen på jorden – Bohuslän, Argentina och Provence. Uteserveringen ansluter till den nybyggda Taubescenen, vilket var mycket uppskattat under sköna sommarkvällar då restauranggästerna bjöds på förstklassig underhållning. Restaurangen, som har ett sortiment som sträcker sig från kaffe med kaka via smörgåsar till varma rätter, fann snart sin publik bland Lisebergs gäster.

2008 var också första säsongen då Lisebergs Restaurant AB drev hela verksamheten i Lisebergs Gästhamn. Verksamheten består av Hotel Liseberg Barken Viking med restaurang, Café Bommen, gästhamnen samt Kajskjul 207, en mångsidig lokal väl lämpad för

beställningsverksamhet. Själva Barken Viking med hotell och restaurang höll stängt för ombyggnad fram till i början av maj. Ombyggnaden resulterade i att Barken Viking numera är ett fyrstjärnigt hotell med 29 vackert inredda rum som alla har sin personlighet.

Säsongen började bra för Lisebergs Restaurant AB. Rondo hade en god vår och parkgästerna strömmade till både restauranger och fast food-enheter. Barken Viking hade såväl bra beläggning som ett stort antal gäster i café och hamn. Det minskade gästantalet under senare delen av säsongen drabbade dock även restaurangverksamheten och räckte inte riktigt till för att fylla verksamheten i augusti och september.

### RAINBOWOLYCKAN

Den 15 juli kollapsade en fullastad Rainbow och 36 personer fick föras till sjukhus. Utredningar visade att det var ett materialfel i en av tillverkaren slutna komponent som orsakade olyckan. Komponenterna hade en garanterad drifttid på 5 000 timmar. När Rainbow kollapsade hade den gått 3 500 timmar.

### FEM I TOPP, ANTAL ÅKTURER 2008

Lisebergbanan	1 410 000
FlumeRide	1 217 000
Källerado	1 127 000
Balder	1 107 000
Kanonnen	703 000

### PRISER 2008 2007

Entré	70 kr	(60 kr)
Lisebergs Årskort	175 kr	(160 kr)
Guldpass	1 245 kr	(1 145 kr)
2-dagars Åkpass	380 kr	(370 kr)
Åkpass +	325 kr	(315 kr)
Åkpass	290 kr	(280 kr)





## UNDERHÅLLNING

# SKÖNA KVÄLLAR PÅ NYA TAUBESCENEN

Många av sommarens sköna musikupplevelser ägde rum på den nybyggda Taubescenen. Med koppling till Café Taube njöt konsertpubliken inte bara av musiken utan också av en fräsch sallad, en varm kopp kaffe eller ett glas gott vin. På scen försökte underhållningsavdelningen tillgodose alla åldrar och smaker och bjöd på "klubbkvällar", pop, rock, visor, Taubetolkningar och promenadmusik. Under några magiska augustikvällar återupplevde vi Åsa Fångs Piaf-tolkning tillsammans med Curt-Eric Holmquists orkester. En av säsongens höjdpunkter vid Stora Scenen var då 17 000 personer njöt av Göteborgsfavoriten Håkan Hellström. Måndagarna med Lotta på Liseberg löpte på med stor och hängiven publik.

### LILLA SCENEN

Den unga publiken på Lilla Scenen bjöds återigen på en Lisebergproducerad föreställning. Årets föreställning hette Riddare – en rasande rolig kaninmusikal och sågs av drygt 82 000 personer.

### POLKETTEN

Många av Sveriges populäraste dansband gästade Lisebergs dansbana. Med gratis bugg- och salsalektioner och med storband varje torsdag bjöds det på många härliga danskvällar. Den populära Elvdansen varje onsdag var ett annat

uppskattat inslag. Publikfavoriterna på Polketten var många, bland andra Arvingarna, BlackJack och Wahlströms.

### PARKUNDERHÅLLNING

Runt om i parken bjöds Lisebergs gäster på överraskningar. Kaninerna, kompisarna och de populära stlytartisterna Up Leons från Brasilien underhöll både vuxna och barn. Liseberg Marching Brass musicerade och Lennart & Bertil roade gästerna med sitt glada tjtötande.

### Sminket

Under året blev 5 500 barn sminkade till kaniner, fjärlar och katter i den nya lokalen bredvid Kaninbutiken i barnområdet.

### Övrig underhållning

På Estraden, Polketten och på Taubescenen har många musikkorps, körer och musikskolor framträtt och parken har också gästats av Göta Lejons Ungdomsorkester.

### CARL-EINAR HÄCKNERS VARIETÉ

Även 2008 stod den mångfacetterade artisten Carl-Einar Häckner på Stora Scenen under högsommaren. Carl-Einar har en både bred och trogen publik och när sista föreställningen applåderats räknades publiken samman till 66 500 personer.

### TAUBESCENEN

På denna nya scen bjöds publiken på en stor variation av artister. Under sommaren uppträdde bland annat Augustifamiljen, Roffe Wikström, Mikael Wiehe, Nils Landgren med Funk Unit, Maia Hirasawa, Stefan Sundström, Dag Vag, David Urwitz och Elin Ruth Sigvardsson. Från Taubescenen har det också bjudits på något mer "vuxen" underhållning med en repertoar från den pensionerade Promenadorkestern samt kvällar med Evert Taubes musik som inspiration.

Helgen 9–10 augusti tillägnades dragspelet, med gästartister som Bengan Janson, Lars Karlsson, Pierre Eriksson och Kjell Harald Langhaug.

Den totala publiksiffran på Taubescenen var ca 45 000 personer.

### TORSDAGSJAZZ

Under jazzkvällarna på Taubescenen har vi bjudit på bland annat Jojje Wadenius, Janne Ersson Big Band, Andreas Gidlund Quartet, Theresa Andersson, Henrik Gunde Trio "Gunde on Garner". Sammanlagt har ungefär 5 500 personer besökt jazzkvällarna på torsdagar.

Den återkommande programpunkten "Bara på Liseberg" innehöll i år Ånnumera Jazz – två dagar med jazzinfluerad musik framförd av musiker i världsklass.



Lotta på Liseberg



Sven-Bertil Taube Applådvinnare 2008









## UNDERHÅLLNING

### STORA SCENEN

#### Lotta på Liseberg

Allsången följde tidigare års upplägg med gästartister och ett nytt tema för varje program. Programledare var Lotta Engberg och kapellmästare och producent Curt-Eric Holmquist. Allsången är en publikfavorit och besöktes av sammanlagt 60 000 personer med toppnoteringen 14 000 personer då E.M.D. gästade.

De teman och artister som publiken fick njuta av under tio måndagskvällar var:

**Solsken** – med Stefan Andersson, Patrik Isaksson och Team Lotta.

**Ovan regnbågen** – med Louise Hoffsten och Niklas Strömstedt.

**En strut karameller** – med Wenche Myhre och Svante Thuresson.

**Girls, girls, girls** – med E.M.D.

**Tangokavaljeren** – med Lasse Lönndahl, Niklas Andersson och Malena Laszlo.

**Power of flower** – med Jessica Andersson och Brolle.

**Huvud, axlar, knä och tå** – med Charlotte Perrelli, Ola och Clara Hagman.

**Far och flyg** – med Caroline af Ugglas, Markoolio och The Spotnicks.

**Dubbelt upp** – med Linda Bengtzing och Jan Johansen.

**Vara vänner** – med Nanne Grönvall, Thomas Petersson och Eddie Oliva.

### GASTEN

Spökhotellet Gasten befäste sin ställning som en av Europas populäraste spökattraktioner. 190 000 gäster checkade in för att bli skrämnda under sommarsäsongen. Förhoppningsvis checkade lika många ut från Sveriges kanske mest besökta hotell...

### TEMADAGAR OCH SPECIALDAGAR

#### Lisebergs Trädgårdsdagar

Den 9–11 maj arrangerades Västsveriges största trädgårdsmässa "Lisebergs Trädgårdsdagar" med ett 100-tal

utställare och ett 20-tal föredragshållare. Ungefär 50 000 personer besökte trädgårdsevenemanget.

### Kaninternationella Morotsdagen

På Morotsdagen gick Lisebergs-kaninerna åter kanin ur huse och firade. Med glada upptåg roade de barnfamiljerna och bjöd på uppskattad Kaninkalaskonsert på Stora Scenen, där Åsa Fång och Niklas Andersson stod för kaninsången.

### LISEBERGS KULTURSTIPENDIUM

Under 2008 delades Lisebergs Kulturstipendium inte ut.

### TEMADAGAR/EVENTS, ETT URVAL:

Kulturskolornas dag	24/5
Göteborg Music Festival	23–25/6
Idrottens Hall of Fame	29/6
Internationaldagen	6/6
Landsbygdsfest	13–14/9

### ÅRETS MEST BESÖKTA KONSERTER

Håkan Hellström	26/9	17 000
Lotta på Liseberg	21/7	14 000
Mustasch	25/6	10 000
Magnus Ugglå	5/8	10 000
NRJ in the Park	22/8	10 000
Lotta på Liseberg	18/8	9 000





UNDERHÅLLNING



Riddare på Lilla Scenen



Carl-Einar Häckners varieté





RONDO, LISEBERGSTEATERN OCH LISEBERGSHALLEN

# SHOWTIME HELA ÅRET

## RONDO

I slutet av januari 2008 hade Lena & Orup premiär med sin show på Rondo. Gästerna kom i stora skaror för att uppleva duons svårslagna kavalkad av nya och gamla hits. Sista showdagen var i maj, då Rondo ställde om till beställningsverksamhet och så småningom ett nytt scenbygge inför höstens föreställningar.

I september kom så nästa artist – Nanne Grönvall med sin show "Vild!". Nanne, som också har ett långt pärlband av kända låtar i sin repertoar, uppskattades mycket av publiken. Nanne avslutade året på Rondo i strax innan jul.

## LISEBERGSTEATERN

Följande föreställningar sattes upp på teatern, alla i 2Entertains regi och med en beläggning på cirka 85 procent.



Lisebergsteatern

**Peter Pan**, barnföreställning, 1–6 januari, 12 föreställningar, 4 885 gäster.

**Tomas Revy** med Tomas von Brömssen, 11–19 januari, 6 föreställningar, 2 675 gäster.

**Hemsöborna** med Jojje Jönsson, Siw Carlsson och Claes Månsson, 24 januari–12 april, 45 föreställningar, 14 285 gäster.

**Solsting och Snésprång** med Jojje Jönsson, Gösta Jansson och Mikael Riesebeck, 25 september–13 december, 55 föreställningar, 21 994 gäster

**Pippi Långstrump**, barnföreställning, 20–30 december, 14 föreställningar, 6 155 gäster.

## LISEBERGSHALLEN

Lisebergshallen har under året varit uppbokad för en rad olika idrotts- och företagsevenemang samt flera konserter där In Flames och Hardcore Superstar var de största publikdragarna.

## MEST BESÖKTA KONserter I LISEBERGSHALLEN 2008

In Flames	1–2 /11	6 134 *
Hardcore Superstar	1/3	2 888
Lena+Orup	30–31/10	2 765 *
Mustasch	28/11	2 640
The Unholy Alliance	22/11	2 454

\*Antal besökare på 2 föreställningar.

## ÖVRIGA KONserter I LISEBERGSHALLEN UNDER 2008:

19/2 The Australian Pink Floyd Show, 7/3 Mando Diao, 2/4 The Royal Years, 25/4 Invited to Labero, 26/4 Van Morrison, 24/5 Paul Potts, 9/10 Katie Melua, 18/10 Art Garfunkel, 7/11 Arabisk Konsert, 21/11 Jethro Tull, 29/11 Bo Kaspers Orkester, 30/11 Rhythm of the Dance, 5/12 Sissel Christmas Concert, 6/12 Bullet For My Valentine, 14/12 Christmas with

## ÖVRIGT:

10/5, 8/11 The Zone FC  
14–16/11 Cirkus Cirkör



Rondo









JUL I PARKEN

# STRÅLANDE JUL I PARKEN

## PREMIÄR OCH ÖPPETHÅLLANDE

Nöjesparkens andra säsong, Jul på Liseberg, hade premiär den 14 november. Den traditionella julmarknaden lockade tillsammans med favoriter som Tomtarnas Värld i Kållerados stationshus, skidbacken i samarbete med SkiStar Sälen och Design- och konsthantverksmarknaden i LisebergsTornets foajé ett stort antal gäster till julparken under de 30 öppetdagarna.

## VÄDER OCH GÄSTUTVECKLING

Perioden kom i år att präglas av bra väder och höga gästsiffror. När grindarna stängde kvällen innan julafton hade julparken haft 546 000 besökare vilket är den näst bästa gästsiffran någonsin.

Toppnoteringen kom lördagen den 6 december då parken besöktes av 42 857 personer.

## PRISER

Entrén till Jul på Liseberg kostade 70 kronor. Guldpass och Lisebergs Årskort gällde som entré. Ett Julåkpäss kostade 160 kr och en Julbiljett 20 kr.

## JULMARKNADEN

Julmarknaden med sina bodar och butiker utgör grunden för Jul på Liseberg. Även i år fanns närmare 80 bodar i de två huvudområdena Tyrolerstråket och Balderområdet.

Design- och konsthantverksmarknaden med sin mix av små unika konsthantverkare och större aktörer som Georg Jensen och Design House Stockholm lockade för tredje året besökarna till LisebergsTornets foajé.

I årets upplaga av Liseberg Gran Prix ställde tio deltagare upp och smyckade var sin gran. När rösterna räknats stod Anna Mannheimer som vinnare med sitt stämmningsfulla guldglittrande julträd. En

lycklig familj i Mölndal fick vinnargranen hemlevererad lagom till julafton. Övriga granar skänktes till äldreboenden runt om i Göteborg.

## RESTAURANGER OCH FAST FOOD

Julen var återigen en stor succé för Lisebergs restauranger. Antalet sålda julbord ökade ännu en gång, och uppgick till sammanlagt 30 000. Alla restauranger, inklusive nya Café Taube, hade öppet under Jul på Liseberg. Huvudrestauranten och Hamnkrogen serverade julbord, de övriga erbjöd ett julinspirerat sortiment.

Fast Food-avdelningen hade öppet Återiet med sin inomhusservering. Övriga öppna enheter på Fast Food bjöd på ett vinteranpassat sortiment med bland annat belgiska våfflor och kaffe med dopp. Liseberg Ice Gallery & Bar höll för andra året i rad öppet i sin fasta lokal intill Hamnkrogen. Gästerna kunde här få en gnistrande kall vinterupplevelse i en annars rätt mild vinterpark.

## UNDERHÅLLNING

### JulLotta

Under fyra kyliga men stämmningsfyllda söndagseftermiddagar i november och december samlades totalt ca 21 000 personer framför Stora Scenen för att värma sig med sång. JulLotta gästades i år av Frank Ådahl, LaGaylia Frazier, Arvingarna, Sarah Dawn Finer, Babben Larsson, Magnus Carlsson, Darin, Cyndee Peters och Solid Gospel.

### Isbanan

På Isbanan presenterades den egenproducerade isshowen Vintervirvlar med svenska konståkningsstjärnan Filip Stiller i en av rollerna. Vid tio tillfällen bjöds publiken på konståkning i världsklass när Team Surprise och Kristoffer Berntsson från Landvetter Konståkningsklubb gästade Liseberg.

Isshowerna med Lisebergskaninerna och Team Surprise har blivit en tradition för parkens julgäster och har setts av tusentals personer.

## Balderscenen

Från Balderscenen bjöds våra besökare på Christmas Carols och klassiska svenska julsånger av sånggruppen The Christmas Ladies.

## WinterWonderBand

På strategiska platser i parken kunde man även i år uppleva WinterWonderBand och deras medryckande julshow i miniformat. Ett mycket uppskattat inslag i vinterparken.

## Tomtefar

På ett julpyntat Polketten tog Tomtefar emot barnens önskelistor och gav alla som ville en julhälsning och en varm kram.

## Spökhotellet Gasten

Spökhotellet Gasten pyntade också för jul till besökarnas stora förskräckelse. Drygt 10 000 gäster fick ta del av detta annorlunda julfirande.

## Lilla Scenen

Familjeföreställningen "Fru Lisens vind" spelades åter på Lilla Scenen och sågs av nära 7 000 personer.

## Gästupplevelse

Antalet gäster som tycker att Lisebergsbesöket varit bättre än förväntat har alltid varit högt under Jul på Liseberg. Under 2008 var över 96 procent nöjda eller mycket nöjda med sitt besök. Det som framförallt uppskattas är miljön med de belysta träden men även bodarna och restaurangerna får höga betyg.





LISEBERGS BOENDEANLÄGGNINGAR

# NATURNÄRA BOENDE MITT I CITY



## LISEBERGS GÄST AB

Lisebergs Gäst AB:s verksamhet omfattar camping, stuguthyrning, vandrarhem, hotell och konferens på Lisebergsbyn Kärralund, Lisebergs Camping Askim Strand och Lisebergs Camping Delsjön.

### Beläggning och omsättning

Lisebergs Gäst AB redovisar ett kraftigt förbättrat resultat trots att antalet gästnätter minskade med 4 procent under 2008 till 265 000. Omsättningen ökade dock under samma period med 2 procent till 35 Mkr. Resultat efter finansnetto blev 1,9 Mkr (1,2 Mkr).

### Verksamheten 2008

Lisebergs Gäst AB har ökat omsättningen och förbättrat resultatet trots att Lilleby Camping och Lisebergs Gästhamn Lilla Bommen inte längre ingår i verksamheten.

Bolaget har fortsatt investerat i en ökad tematisering av Lisebergsbyn Kärralund och samtidigt kvalitetssäkrat alla anläggningarna. Detta resulterade i att Lisebergsbyn Kärralund och Lisebergs Camping Askim Strand numera är klassificerade som 4-stjärniga anläggningar och Lisebergs Camping Delsjön blivit uppgraderad till en 3-stjärnig anläggning. Lisebergs Gäst AB har fortsatt satsat på bokning via webben och en effektivare telefonhantering vilket slagit väl ut.



## HOTELL LISEBERG HEDEN

Hotell Liseberg Hedens rörelse omfattar hotell, konferens- och restaurangverksamhet.

### Beläggning och omsättning

Hotell Liseberg Heden hade 2008 en beläggning på 76 procent. När året summerades hamnade omsättningen på 65,6 Mkr och resultatet på 7 Mkr.

### Verksamheten 2008

Under 2008 började Hotell Liseberg Heden servera ekologisk mat med rätter tillagade från grunden av råvaror som finns här och nu. Under sommaren 2008 genomfördes ombyggnad och renovering av hotellets konferensavdelning. I och med detta lanserades ett nytt konferenskoncept "Det goda mötet" under ledorden "skönare, grönnare och tryggare". Samarbetet med Worldhotels stärktes ytterligare, och fler bokningar genererades den vägen.



## HOTELL LISEBERG BARKEN VIKING

Hotell Liseberg Barken Vikings rörelse omfattar hotell, konferens- och restaurangverksamhet.

### Beläggning och omsättning

Hotell Liseberg Barken Viking hade 2008 en beläggning på 48 procent. Omsättningen var 4,5 Mkr. Hotellet var dock stängt för renovering under fyra månader i början av året.

### Verksamheten 2008

När det sista julbordet hade serverats julen 2007 stängdes Barken Viking för en omfattande renovering och ombyggnad. Hytterna, som tidigare hållit vandrarhemsstandard, byggdes om till fyrstjärniga hotellrum med god komfort. Samtliga rum utrustades med dusch och toalett, lobbyn inreddes med nya möbler och när de första gästerna gick över landgången i början av maj var det en helt ny produkt som mötte dem. Hotellets standard är nu mer i linje med restaurangen ombord.

2008 var första året som Lisebergs Restaurant AB drev hela verksamheten i gästhamnen med Café Bommen, Kajskjul 207, Hotel Barken Viking och Lisebergs Gästhamn. Samlingsnamnet för hela verksamheten är Hotell Liseberg Barken Viking.









# LISEBERG AB

## FÖRVALTNINGSBERÄTTELSE

### Verksamhetens art och inriktning

Liseberg AB är moderbolag i Lisebergskoncernen. Bolaget driver verksamhet inom Lisebergs parkområde omfattande bland annat attraktioner, spel, shopping, parkunderhållning via utomhusscen och musikestrader samt teater. Bolaget har också det övergripande ansvaret för koncernens strategiska planering, utveckling och långsiktiga planer, finansiering och ekonomi samt fastighetsförvaltning.

Lisebergs Restaurant AB driver restaurangverksamhet och övriga serveringar såsom caféer, parkkök och glasskiosker inom nöjesparken. Bolaget driver också hotell- och restaurangrörelse på segelfartyget Barken Viking och, sedan september, gästhamnen vid Lilla Bommen i Göteborg.

Hotell Liseberg Heden AB driver hotell- och restaurangrörelse samt konferensverksamhet.

Lisebergs Gäst AB driver campinganläggningarna Lisebergsbyn Kärralund, Lisebergs Camping Askims Strand och Lisebergs Camping Delsjön.

### Väsentliga händelser under räkenskapsåret och efter dess slut

För Liseberg blev 2008 ett år med två ansikten. Det första och det andra halvåret 2008 förde med sig helt olika förutsättningar för koncernens verksamhet.

Våren var som vanligt fylld av förberedelser inför den kommande sommarsäsongen. Såväl världsmarknaden som den svenska ekonomin såg ljus ut och genomförandet av Lisebergskoncernens olika projekt gick planenligt. Det låg extra spänning i luften då parken förberedde sig för att presentera två världsunika nyheter.

De båda nyheterna, upplevelseattraktionen Evert Taubes Värld och den nya trädgården Lisebergs Lustgård, blev mycket väl mottagna. Framför allt Evert Taubes Värld gav Liseberg en plats på kultursidorna i svensk media som vi tidigare inte varit i närheten av. Det nya Taubehuset med restaurang och musikscen var välkomna tillskott i Parken och gästtillströmningen och omsättningen motsvarade de i budgeten relativt högt ställda förväntningarna. Cykelturen, en ny attraktion för de minsta, glada barnfamiljerna och tillströmningen till både hotell- och campinganläggningar var god. Strax före sommaren invigdes också den nya konferensanläggningen på Hotell Liseberg Heden.

I slutet av juli ändrades förutsättningarna drastiskt och motgångarna kom slag i slag. En allvarig olycka i en av parkens åkattraktioner inträffade och ungefär samtidigt lämnade sommarvädret Västsverige. Lågkonjunkturen började märkas i alla svenska nöjesparker och augusti blev en av branschens sämsta månader på många år. Avslutningen på sommarsäsongen gick i moll då såväl omsättning som gästantal minskade kraftigt. Besparingsinsatser och ett ovanligt lyckosamt "Jul på Liseberg"

gjorde att slutomdömet för 2008 trots allt blir något bättre än vad som befarades i början av november. Liseberg kom till slut att räkna in cirka 3 miljoner gäster i parken under 2008. Totalt besöktes Lisebergs samtliga anläggningar av 3,4 miljoner gäster – en siffra i nivå med år 2006, men 200 000 gäster färre än år 2007.

### Verksamhetens risker

I en omvärld där stabiliteten i världsekonomin rubbats och där tillförlitliga prognoser på den ekonomiska utvecklingen saknas, finns det naturligtvis risker med Lisebergs verksamhet. Vårt nyhetsutbud inför 2009, vår ekonomiska styrka och vår förmåga att anpassa oss till nya omständigheter skall dock kunna minska riskexponeringen även i en vikande marknad.

I en nöjespark, där säkerhet är en absolut nödvändig faktor för en lyckad verksamhet, måste den till varje pris bevaras och utvecklas. Lisebergs säkerhetsarbete är i grunden mycket starkt och olyckan under 2008 berodde på omständigheter utanför Lisebergs kontroll. Vår strävan är nu att påverka tillverkare och myndigheter att höja säkerhetsnivån för branschen ytterligare. I det arbetet kommer Liseberg att ha en ledande roll.

Sammantaget har Liseberg och Göteborg ett kraftfullt och lockande nyhetsutbud.

### Personalredovisning

En gång per år genomför koncernen en medarbetarundersökning i vilken vi vänder oss till samtliga våra medarbetare. Resultatet presenteras bland annat i två nyckeltal, ett så kallat NöjdMedarbetarIndex(NMI) och ett Hälsoindex. Dessa två nyckeltal målstyrs varje år och alla chefer med ansvar för arbetsmiljöarbetsuppgifter skall tillsammans med sina medarbetare identifiera ett förbättringsområde. Detta område målsätts och en handlingsplan med aktiviteter arbetas fram. Denna process arbetar vi också för att identifiera de psykosociala risker som inte fångas upp i riskhanteringsprocessen. Vi arbetar till exempel mycket med delaktighetens villkor samt antar ett processinriktat synsätt.

Lisebergs styrelse har satt ett mål att koncernen skall nå 65 i NMI och 72 i Hälsoindex. Under 2008 fick vi ett resultat på 69 (2007: 63) i NMI och 74 (2007:70) i Hälsoindex.

Under 2008 vävdes frågor kring jämställdhetslagens alla områden in i vår koncernövergripande medarbetarundersökning. Resultatet presenterades på avdelningsnivå och bearbetades i samverkan med de fackliga organisationerna. Till denna diskussion tillfördes nu hela jämställdhetsområdet. Jämställdhetsfrågorna blev på detta sätt, i likhet med det systematiska arbetsmiljöarbetet, en naturlig del av verksamheten.

Under året beslöt vi dessutom att genomföra en fördjupad undersökning kring området kränkande särbehandling och sexuella trakasserier. Orsaken till detta var bland annat resultatet från den förra undersökningen i vilken vi inte kunde utesluta att





## LISEBERG AB

det förekom kränkningar och trakasserier. Undersökningen gick ut till alla våra tillsvidareanställda medarbetare, det vill säga samma grupp som svarade i den förra undersökningen. Den stora förändringen denna gång var att medarbetarna fick svara på frågan om de själva hade blivit utsatta för kränkande särbehandling eller sexuella trakasserier samt om denna händelse inträffade under det senaste året. Resultatet från undersökningen var glädjande då vi kunde konstatera att det endast marginellt fanns upplevelser av trakasserier. Vårt absoluta mål är självklart nolltolerans. Därför kommer vi under 2009 att förtydliga innehållet i bolagets handlingsplan mot kränkande särbehandling inklusive sexuella trakasserier.

### Miljöredovisning

Lisebergskoncernen arbetar för att förbrukningen av el skall minska. Att detta arbete är framgångsrikt är inte bara viktigt ur miljösynpunkt utan även ur lönsamhetssynpunkt då kostnaden för el har ökat kraftigt de senaste åren. Den under 2006 bildade miljögruppen har fortsatt sitt arbete för att samordna koncernens miljödokument och miljöpolicy. I samband med det arbetet har beslut fattats om att miljöcertifiera Liseberg AB. Detta beräknas var genomfört under 2009.

Trots att nöjesparken under 2008 utökade verksamheten har koncernens totala elförbrukning bara ökat marginellt. Det beror bland annat på att Liseberg ständigt söker energisnålare alternativ till dagens lösningar och att det vid nybyggnation tas ett allt större miljöhånsyn.

Liseberg har fortsatt samarbetet med Göteborg Energi i syfte att effektivisera och bättre nyttja befintlig infrastruktur. Exempel på detta är att den fjärrvärme som finns i parken i framtiden kommer att kunna förse allt fler byggnader med uppvärmning. I samband med all nybyggnation sker installation av närvaroreglerande belysning.

Liseberg är en av huvudfinansiärerna bakom systemet med evenemangsparkeringarna i Göteborg. Detta system hjälper parkens gäster och andra evenemangsbesökare i området att snabbt hitta lediga parkeringsplatser, vilket leder till minskad bilkörning och därmed minskade utsläpp. Alla fordon som köps in till nöjesparken skall drivas av el eller naturgas. Tjänstecyklar används i allt större utsträckning och bidrar både till minskad användning av fossila bränslen och minskade utsläpp av koldioxid. De har också en hälsofrämjande effekt. Liseberg följer Göteborgs Stads policy vad gäller tjänstebilar.

Inför 2009 har avtal tecknats om att all el som köps skall vara vindkraftsproducerad. Lisebergs alla attraktioner och anläggningar kommer därför att drivas av vindkraft från och med 2009.

### Ägarförhållanden

Bolaget är helägt dotterbolag till Göteborgs Kommunala Förvaltnings AB (org.nr 556537-0888 med säte i Göteborg) som i sin tur är helägt av Göteborgs Stad.

### Flerårsöversikt

Belopp i Kkr	2008	2007	2006	2005
Nettoomsättning	830 642	840 865	768 629	793 544
Rörelseresultat	35 751	83 182	47 662	81 661
Resultat efter finansiella poster	28 359	78 081	41 703	72 610
Balansomslutning	808 496	820 994	751 799	711 918
Soliditet <sup>(1)</sup>	63,4%	60,0%	58,7%	58,4%
Avkastning på eget kapital <sup>(2)</sup>	4,2%	11,8%	6,8%	13,1%
Avkastning på totalt kapital <sup>(3)</sup>	4,8%	11,1%	7,1%	12,2%
Medelantal anställda	949	906	913	871

<sup>(1)</sup> Eget kapital/Balansomslutning.

<sup>(2)</sup> Nettoresultat/Genomsnittligt eget kapital.

<sup>(3)</sup> (Resultat efter finansiella intäkter och kostnader + räntekostnader)/genomsnittlig balansomslutning.

### Framtida utveckling

För att möta våra gästers förväntningar på sitt Lisebergsbesök fortsätter koncernen att utveckla och förbättra miljön i parken. Två nya åkattraktioner presenteras inför 2009. Det anrika Wärdshuset totalrenoveras. Ett nytt café kommer att erbjuda kaffe i alla former.

### Förslag till vinstdisposition (kronor)

#### Moderbolaget

Balanserade vinstmedel från föregående år	348 468 654
Årets resultat	3 352 785

Till bolagsstämmans förfogande står följande vinstmedel **351 821 439**

i ny räkning balanseras 351 821 439

**Summa 351 821 439**

Beträffande moderbolagets och koncernens resultat och ställning i övrigt hänvisas till nedanstående resultat- och balansräkningar, kassaflödesanalyser samt tilläggsupplysningar. Alla belopp uttrycks i svenska kilokronor där ej annat anges.





## LISEBERG AB

### RESULTATRÄKNING - KONCERN

Belopp i Kkr	Not	2008	2007
<b>Rörelsens intäkter m m</b>			
Nettoomsättning	1	830 642	840 865
Övriga rörelseintäkter	5	-	1 622
		830 642	842 487
<b>Rörelsens kostnader</b>			
Råvaror och förnödenheter		-115 517	-113 792
Övriga externa kostnader	2	-242 276	-235 906
Personalkostnader	3	-361 543	-338 567
Avskrivningar	4	-75 555	-71 040
<b>Rörelseresultat</b>		<b>35 751</b>	<b>83 182</b>
<b>Resultat från finansiella investeringar</b>			
Övriga ränteintäkter och liknande resultatposter		3 411	4 205
Räntekostnader och liknande resultatposter		-10 803	-9 306
<b>Resultat efter finansiella poster</b>		<b>28 359</b>	<b>78 081</b>
Skatt på årets resultat	7	-7 417	-22 761
<b>Årets resultat</b>		<b>20 942</b>	<b>55 320</b>

### BALANSRÄKNING - KONCERN

Belopp i Kkr	Not	2008	2007
<b>Tillgångar</b>			
<b>Anläggningstillgångar</b>			
<b>Immateriella anläggnings-tillgångar</b>			
Goodwill	8	810	1 080
		810	1 080
<b>Materiella anläggnings-tillgångar</b>			
Byggnader och mark	9	489 122	410 573
Inventarier, verktyg och installationer	10	245 679	225 824
Pågående nyanläggningar och förskott avseende materiella anläggningstillgångar		10 839	57 457
		745 640	693 854
<b>Finansiella anläggnings-tillgångar</b>			
Andra långfristiga värdepappersinnehav		305	376
		305	376
<b>Summa anläggningstillgångar</b>		<b>746 755</b>	<b>695 310</b>
<b>Omsättningstillgångar</b>			
<b>Varulager m m</b>			
Färdiga varor och handelsvaror		17 484	13 820
		17 484	13 820
<b>Kortfristiga fordringar</b>			
Kundfordringar		15 494	22 325
Fordringar hos koncernföretag		-	60 697
Skattefordran		1 695	-
Övriga fordringar		2 421	498
Förutbetalda kostnader och upplupna intäkter		10 236	9 926
		29 846	93 446
Kassa och bank		14 411	18 418
<b>Summa omsättningstillgångar</b>		<b>61 741</b>	<b>125 684</b>
<b>Summa tillgångar</b>		<b>808 496</b>	<b>820 994</b>





## LISEBERG AB

### BALANSRÄKNING - KONCERN

Belopp i Kkr	Not	2008	2007
<b>Eget kapital, avsättningar och skulder</b>			
<b>Eget kapital</b>			
Aktiekapital	12	42 000	42 000
Bundna reserver		109 780	101 724
Fria reserver		340 250	293 419
Årets resultat		20 942	55 320
<b>Summa eget kapital</b>		<b>512 972</b>	<b>492 463</b>
<b>Avsättningar</b>			
Avsättningar för pensioner och liknande förpliktelser		38	38
Avsättningar för skatter		35 516	35 573
		35 554	35 611
<b>Långfristiga skulder</b>			
Skulder till koncernföretag	14	100 000	155 000
Övriga långfristiga skulder		1 621	1 561
		101 621	156 561
<b>Kortfristiga skulder</b>			
Leverantörsskulder		36 928	46 157
Skulder till koncernföretag		31 333	-
Skatteskuld		-	266
Övriga kortfristiga skulder		24 021	22 152
Upplupna kostnader och förutbetalda intäkter	15	66 067	67 784
		158 349	136 359
<b>Summa eget kapital, avsättningar och skulder</b>		<b>808 496</b>	<b>820 994</b>

### POSTER INOM LINJEN - KONCERN

Belopp i Kkr	Not	2008	2007
<b>Ställda säkerheter</b>			
Fastighetsinteckningar (för limit koncernkontokredit)		10 000	10 000
Företagsinteckningar		500	500
<b>Summa ställda säkerheter</b>		<b>10 500</b>	<b>10 500</b>
Ansvarsförbindelser		inga	inga

### KASSAFLÖDESANALYS - KONCERN

Belopp i Kkr	Not	2008	2007
<b>Den löpande verksamheten</b>			
Rörelseresultat		35 751	83 182
Justeringar för poster som inte ingår i kassaflödet m m	16	75 555	71 040
Utrangeringsresultat		92	-
Erhållen ränta		3 411	4 205
Erlagd ränta		-7 664	-6 793
Betald inkomstskatt		-1	-71
<b>Kassaflöde från den löpande verksamheten före förändringar av rörelsekapital</b>		<b>107 144</b>	<b>151 563</b>
<b>Kassaflöde från förändringar i rörelsekapital</b>			
Minskning(+)/ökning(-) av varulager		-3 664	1 418
Minskning(+)/ökning(-) av kundfordringar		6 831	-6 526
Minskning(+)/ökning(-) av fordringar		56 826	-16 516
Minskning(-)/ökning(+) av leverantörsskulder		-9 229	5 268
Minskning(-)/ökning(+) av kortfristiga skulder		41 931	-4 723
<b>Kassaflöde från den löpande verksamheten</b>		<b>199 839</b>	<b>130 484</b>
<b>Investeringsverksamheten</b>			
Förvärv av materiella anläggningstillgångar		-127 163	-127 633
Förvärv av immateriella anläggningstillgångar		-	-1 350
<b>Kassaflöde från investeringsverksamheten</b>		<b>-127 163</b>	<b>-128 983</b>
<b>Finansieringsverksamheten</b>			
Erhållna/Lämnade koncernbidrag/aktieägartillskott		-21 800	-11 700
Amortering av skuld		-54 883	-297
<b>Kassaflöde från finansieringsverksamheten</b>		<b>-76 683</b>	<b>-11 997</b>
Årets kassaflöde		-4 007	-10 496
Likvida medel vid årets början		18 418	28 914
<b>Likvida medel vid årets slut</b>		<b>14 411</b>	<b>18 418</b>





## LISEBERG AB

### RESULTATRÄKNING - MODERBOLAG

Belopp i Kkr	Not	2008	2007
<b>Rörelsens intäkter m m</b>			
Nettoomsättning	1	527 108	539 071
		527 108	539 071
<b>Rörelsens kostnader</b>			
Råvaror och förnödenheter		-51 464	-50 233
Övriga externa kostnader	2	-169 160	-171 482
Personalkostnader	3	-222 563	-205 820
Avskrivningar	4	-62 466	-58 808
<b>Rörelseresultat</b>		<b>21 455</b>	<b>52 728</b>
<b>Resultat från finansiella investeringar</b>			
Övriga ränteintäkter och liknande resultatposter		1 238	1 699
Övriga ränteintäkter från koncernföretag		906	1 698
Räntekostnader och liknande resultatposter		-3 535	-1 779
Räntekostnader till koncernföretag		-7 214	-7 574
<b>Resultat efter finansiella poster</b>		<b>12 850</b>	<b>46 772</b>
Bokslutsdispositioner	6	-6 457	-19 040
Skatt på årets resultat	7	-3 041	-8 469
<b>Årets resultat</b>		<b>3 352</b>	<b>19 263</b>

### BALANSRÄKNING - MODERBOLAG

Belopp i Kkr	Not	2008	2007
<b>Tillgångar</b>			
<b>Anläggningstillgångar</b>			
<b>Imateriella anläggnings-tillgångar</b>			
Goodwill	8	810	1 080
		810	1 080
<b>Materiella anläggnings-tillgångar</b>			
Byggnader och mark	9	427 761	345 600
Inventarier, verktyg och installationer	10	219 157	204 752
Pågående nyanläggningar och förskott avseende materiella anläggningstillgångar		10 787	54 788
		657 705	605 140
<b>Finansiella anläggnings-tillgångar</b>			
Andelar i koncernföretag	11	8 940	8 940
Andra långfristiga värdepappersinnehav		305	376
		9 245	9 316
<b>Summa anläggningstillgångar</b>		<b>667 760</b>	<b>615 536</b>
<b>Omsättningstillgångar</b>			
<b>Varulager m m</b>			
Färdiga varor och handelsvaror		13 434	10 240
		13 434	10 240
<b>Kortfristiga fordringar</b>			
Kundfordringar		3 272	5 926
Fordringar hos koncernföretag		0	52 306
Skattefordran		928	-
Övriga fordringar		440	381
Förutbetalda kostnader och upplupna intäkter		8 144	8 532
		12 754	67 145
<b>Kassa och bank</b>		<b>13 873</b>	<b>17 524</b>
<b>Summa omsättningstillgångar</b>		<b>40 061</b>	<b>94 909</b>
<b>Summa tillgångar</b>		<b>707 821</b>	<b>710 445</b>





## LISEBERG AB

**BALANSRÄKNING - MODERBOLAG**

Belopp i Kkr	Not	2008	2007
<b>Eget kapital, avsättningar och skulder</b>			
<b>Eget kapital</b>	12		
Bundet eget kapital			
Aktiekapital		42 000	42 000
Reservfond		8 400	8 400
		50 400	50 400
<b>Fritt eget kapital</b>			
Balanserad vinst		348 468	321 854
Årets resultat		3 352	19 263
		351 820	341 117
<b>Summa eget kapital</b>		<b>402 220</b>	<b>391 517</b>
<b>Obeskattade reserver</b>	13	127 488	121 031
<b>Avsättningar</b>			
Avsättningar för pensioner och liknande förpliktelser		38	38
		38	38
<b>Långfristiga skulder</b>	14		
Skulder till koncernföretag		56 217	111 157
		56 217	111 157
<b>Kortfristiga skulder</b>			
Leverantörsskulder		25 764	34 312
Skulder till koncernföretag		42 021	1 133
Skatteskulder		-	510
Övriga kortfristiga skulder		5 879	3 568
Upplupna kostnader och förutbetalda intäkter	15	48 194	47 179
		121 858	86 702
<b>Summa eget kapital, avsättningar och skulder</b>		<b>707 821</b>	<b>710 445</b>

**POSTER INOM LINJEN - KONCERN**

Belopp i Kkr	Not	2008	2007
<b>Ställda säkerheter</b>			
Fastighetsinteckningar (för limit koncernkontokredit)		10 000	10 000
<b>Summa ställda säkerheter</b>		<b>10 000</b>	<b>10 000</b>
Ansvarsförbindelser		inga	inga

**KASSAFLÖDESANALYS - MODERBOLAG**

Belopp i Kkr	Not	2008	2007
<b>Den löpande verksamheten</b>			
Rörelseresultat		21 455	52 728
Justeringar för poster som inte ingår i kassaflödet m m	16	62 465	58 808
Utrangeringsresultat		-32	-
Erhållen ränta		2 144	3 397
Erlagd ränta		-7 608	-6 840
Betald inkomstskatt		-	-71
<b>Kassaflöde från den löpande verksamheten före förändringar av rörelsekapital</b>		<b>78 424</b>	<b>108 022</b>
<b>Kassaflöde från förändringar i rörelsekapital</b>			
Minskning(+)/ökning(-) av varulager		-3 194	1 250
Minskning(+)/ökning(-) av kundfordringar		2 653	-3 613
Minskning(+)/ökning(-) av fordringar		4 787	-13 151
Minskning(-)/ökning(+) av leverantörsskulder		-8 546	4 019
Minskning(-)/ökning(+) av kortfristiga skulder		82 393	5 775
<b>Kassaflöde från den löpande verksamheten</b>		<b>156 517</b>	<b>102 302</b>
<b>Investeringsverksamheten</b>			
Förvärv av materiella anläggningstillgångar		-114 728	-117 199
Förvärv av immateriella anläggningstillgångar			-1 350
<b>Kassaflöde från investeringsverksamheten</b>		<b>-114 728</b>	<b>-118 549</b>
<b>Finansieringsverksamheten</b>			
Minskning/ökning finansiella fordringar		-54 868	-1 602
Erhållna/utbetalade koncernbidrag/aktieägartillskott		9 428	6 987
<b>Kassaflöde från finansieringsverksamheten</b>		<b>-45 440</b>	<b>5 385</b>
Årets kassaflöde		-3 651	-10 862
Likvida medel vid årets början		17 524	28 386
<b>Likvida medel vid årets slut</b>		<b>13 873</b>	<b>17 524</b>





## TILLÄGGSUPPLYSNINGAR

### Redovisningsprinciper

De redovisningsprinciper som är tillämpade överensstämmer med Årsredovisningslagen, Bokföringsnämndens allmänna råd och uttalanden och i förekommande fall rekommendationer och uttalanden från Redovisningsrådet och Rådet för finansiell rapportering.

Principerna är oförändrade jämfört med föregående år.

### Koncernredovisning

Koncernens resultat- och balansräkningar omfattar alla företag i vilka moderbolaget direkt eller indirekt har mer än hälften av aktiernas röstvärde samt företag i vilka koncernen på annat sätt har ett bestämmande inflytande och en mer betydande andel av resultatet av deras verksamhet.

Koncernredovisningen är upprättad enligt Redovisningsrådets rekommendation RR 1:00 Koncernredovisning. Samtliga förvärv av företag är redovisade enligt förvärvsmetoden. Överstiger anskaffningsvärdet för aktier i dotterföretag det beräknade marknadsvärdet av företagets nettotillgångar enligt förvärvsanalysen, utgörs skillnaden av koncernmässig goodwill, vilken skrivs av över uppskattad ekonomisk livslängd.

I koncernens balansräkning redovisas de enskilda bolagens obeskattade reserver uppdelade på eget kapital (bundna reserver) och uppskjuten skatteskuld. I resultaträkningen redovisas som uppskjuten skatt den skatt som är hänförlig till årets förändring av obeskattade reserver.

Internvinster och mellanhavanden inom koncernen elimineras i koncernredovisningen.

### Koncernbidrag

I enlighet med uttalande från Rådet för Finansiell rapportering UFR 2 redovisas lämnade och erhållna koncernbidrag/aktieägar-tillskott direkt mot fritt eget kapital.

### Intäktsredovisning

Försäljning av varor och tjänster redovisas vid leverans av produkten eller vid tidpunkten för tjänstens tillhandahållande. Försäljning redovisas netto efter moms. I koncernredovisningen elimineras koncernintern försäljning.

### Skatter

Periodens skattekostnad eller skatteintäkt består av aktuell skatt och uppskjuten skatt. Aktuell skatt är den skatt som beräknas på det skattepliktiga resultatet för en period. Uppskjuten skatt beräknas utifrån den sk balansansatsen, vilket innebär att en jämförelse görs mellan redovisade och skattemässiga värden på tillgångar respektive skulder. Skillnaden mellan dessa värden multipliceras med aktuell skattesats, vilket ger beloppet för den uppskjutna skatten. Uppskjutna skattefordringar redovisas i balansräkningen i den omfattning det är sannolikt att beloppen kan utnyttjas mot framtida skattepliktiga resultat.

I koncernens balansräkning redovisas de enskilda bolagens obeskattade reserver uppdelade på eget kapital (bundna reserver) och uppskjuten skatteskuld (avsättning). I resultaträkningen redovisas som uppskjuten skatt den skatt som är hänförlig till årets förändring av obeskattade reserver.

Uppskjutna skattefordringar och skatteskulder kvittas då de hänför sig till skatt som debiteras av samma skattemyndighet och då koncernen har för avsikt att reglera skatten med ett nettobelopp.

### Anläggningstillgångar

Anläggningstillgångarna är redovisade till anskaffningskostnad med avdrag för planmässiga avskrivningar baserade på en bedömning av tillgångarnas ekonomiska livslängd.

Avskrivningar enligt plan är gjorda enligt följande:

Byggnader	2,5–10 %
Markanläggningar	5 %
Inventarier, verktyg och installationer	20 %
Åkatraktioner	4–20 %
Goodwill	20 %

### Varulager

Varulagret är värderat enligt Redovisningsrådets rekommendation RR 2:02 Varulager.

Varulager är upptaget till det lägsta av anskaffningsvärdet enligt den sk först-in-först-ut-principen respektive verkligt värde. Inkuransrisker har därvid beaktats.

### Skulder

Skulder upptas till nominellt belopp.

### Fordringar

Fordringar är redovisade till det belopp varmed de beräknas inflyta.

### Fordringar och skulder i utländsk valuta

Fordringar och skulder i utländsk valuta har värderats till balansdagens kurs.

### Kassaflödesanalys

Kassaflödesanalysen upprättas enligt indirekt metod i enlighet med Redovisningsrådets rekommendation RR 7 Redovisning av kassaflöden. Det redovisade kassaflödet omfattar endast transaktioner som medför in- eller utbetalningar. Med likvida medel avses kassa och bank.







## LISEBERG AB

### NOTER

#### Not 1 Nettoomsättning och rörelseresultat per bolag/rörelsegren

Nettoomsättning per bolag/rörelsegren	2008	2007
Liseberg AB	527 108	539 071
Lisebergs Restaurant AB	228 744	230 649
Hotell Liseberg Heden AB	65 634	61 757
Lisebergs Gäst AB	34 921	34 324
<b>Summa</b>	<b>856 407</b>	<b>865 801</b>

Rörelseresultat per bolag/rörelsegren	2008	2007
Liseberg AB	21 456	52 728
Lisebergs Restaurant AB	5 413	17 326
Hotell Liseberg Heden AB	6 522	11 308
Lisebergs Gäst AB	2 363	1 820
<b>Summa</b>	<b>35 754</b>	<b>83 182</b>

#### Uppgift om inköp och försäljning inom samma koncern, m m

Bolag och nämnder inom Göteborgs Stad	Koncern		Moderbolag	
	2008	2007	2008	2007
Inköp	7,4%	7,2 %	7,9%	8,3 %
Försäljning	1,4%	1,6 %	1,3%	1,4 %

#### Den koncern som omfattas av ÅRL:s bestämmelser (Liseberg AB med dotterföretag)

	Moderbolag	
	2008	2007
Inköp	2,6%	3,0 %
Försäljning	2,3%	2,5 %

#### Not 2 Upplysning om revisorns arvode och kostnadsersättning

	Koncern		Moderbolag	
	2008	2007	2008	2007
Deloitte AB				
revisionsuppdrag	332	262	332	262
övriga uppdrag	-	-	-	-
Lekmannarevisorer				
revisionsuppdrag	205	196	205	196
<b>Summa</b>	<b>537</b>	<b>458</b>	<b>537</b>	<b>458</b>

Med revisionsuppdrag avses granskningen av årsredovisningen och bokföringen samt styrelsens och vd:s förvaltning, övriga arbetsuppgifter som det ankommer på bolagets revisorer att utföra samt rådgivning eller annat biträde som föranleds av iakttagelser vid sådan granskning eller genomförande av sådana övriga arbetsuppgifter. Allt annat är övriga uppdrag.

#### Not 3 Medelantal anställda, löner, andra ersättningar och sociala kostnader

Medelantalet anställda	2008		2007	
	Antal anställda	Varav män	Antal anställda	Varav män
Moderbolaget	552	56 %	517	55 %
Totalt i moderbolaget	552	56 %	517	55 %
Dotterföretag	397	39 %	389	39 %
<b>Totalt i dotterföretag</b>	<b>397</b>	<b>39 %</b>	<b>389</b>	<b>39 %</b>
<b>Totalt i koncernen</b>	<b>949</b>	<b>49 %</b>	<b>906</b>	<b>48 %</b>

Medeltalet anställda beräknas med 1 650 timmar som bas för Liseberg AB och Lisebergs Gäst AB samt med 1 800 timmar som bas för Lisebergs Restaurant AB och Hotell Liseberg Heden AB.

#### Löner, ersättningar m m

	2008		2007	
	Löner och ersättningar	Sociala kostnader	Löner och ersättningar	Sociala kostnader
Moderbolaget	162 570	55 012 (7 377)	141 617	56 117 (8 711)
Dotterföretag	101 791	35 464 (4 524)	95 358	33 787 (3 977)
<b>Koncernen</b>	<b>264 361</b>	<b>90 476</b> <b>(11 901)</b>	<b>236 975</b>	<b>89 904</b> <b>(12 688)</b>





## LISEBERG AB

### Löner och andra ersättningar fördelade per land och mellan styrelseledamöter m fl och anställda

	2008		2007	
	Styrelse och vd (varav tantiem o d)	Övriga anställda	Styrelse och vd (varav tantiem o d)	Övriga anställda
Moderbolaget	1 415	161 155	1 399	140 218
Dotterföretag i Sverige	3 039	98 752	2 006	93 352
<b>Totalt i dotterföretag</b>	<b>3 039</b>	<b>98 752</b>	<b>2 006</b>	<b>93 352</b>
<b>Totalt i koncernen</b>	<b>4 454</b>	<b>259 907</b>	<b>3 405</b>	<b>233 570</b>

Av moderbolagets pensionskostnader avser 458 (f.å. 338) gruppen styrelse och vd. Bolagets utestående pensionsförpliktelser till dessa uppgår till 0 (f.å. 0).

Av koncernens pensionskostnader avser 939 (f.å. 744) gruppen styrelse och vd. Bolagets utestående pensionsförpliktelser till dessa uppgår till 0 (f.å. 0).

Avtal om avgångsvederlag, vid uppsägning från bolagets sida, uppgående till 2 årslöner har träffats med verkställande direktören. Vid uppsägning från bolagets sida har vd dessutom rätt till särskild tilläggs pension fram till 65 års ålder. Vd har enligt anställningsavtal möjlighet att avgå med pension på egen begäran tidigast vid utgången av den kalendermånad då vd fyller 60 år. I sådant fall har vd rätt till 65% av månadslönen fram till dess att vd fyllt 62 år och därefter 75% av månadslönen fram till och med pensionsdagen. I båda fallen skall bolaget erlagga sedvanliga pensionspremier till pensionsinträde. Verkställande direktörer i dotterföretagen följer ITP-planen.

Avtal om avgångsvederlag med verkställande direktörerna i dotterföretagen förekommer inte.

### Sjukfrånvaro för anställda i % av arbetad tid

	Koncern		Moderbolag	
	2008	2007	2008	2007
Total sjukfrånvaro	3,9	4,5	4,2	4,8
Långtidssjukfrånvaro	1,6	1,8	1,8	1,0
Sjukfrånvaro för män	3,1	3,6	2,8	5,2
Sjukfrånvaro för kvinnor	4,7	5,3	5,9	4,3
Sjukfrånvaro anställda under 29 år	3,0	3,3	3,1	3,2
Sjukfrånvaro anställda 30-49 år	3,7	4,3	4,4	5,1
Sjukfrånvaro anställda 50 år och äldre	8,3	9,2	7,6	9,5

Långtidssjukfrånvaro avser frånvaro under en sammanhängande tid av 60 dagar eller mer.

### Könsfördelning inom företagsledningen

	Koncern		Moderbolag	
	2008	2007	2008	2007
Styrelseledamöter antal män	8	8	8	8
Styrelseledamöter antal kvinnor	5	5	5	5
Vd antal män	4	4	1	1
Övrig företagsledning antal män	6	6	6	6
<b>Summa män</b>	<b>18</b>	<b>18</b>	<b>15</b>	<b>15</b>
<b>Summa kvinnor</b>	<b>5</b>	<b>5</b>	<b>5</b>	<b>5</b>

### Not 4 Avskrivningar på materiella anläggningstillgångar

	Koncern		Moderbolag	
	2008	2007	2008	2007
Byggnader och mark	-29 189	-26 555	-24 126	-21 379
Markanläggningar	-3 889	-2 879	-3 885	-2 875
Inventarier, verktyg och installationer	-42 207	-41 336	-34 185	-34 284
Goodwill	-270	-270	-270	-
<b>Summa</b>	<b>-75 555</b>	<b>-71 040</b>	<b>-62 466</b>	<b>-58 538</b>

### Not 5 Övriga rörelseintäkter

	Koncern		Moderbolag	
	2008	2007	2008	2007
Försäljning av anläggningstillgångar	-	1 622	-	-
<b>Summa</b>	<b>-</b>	<b>1 622</b>	<b>-</b>	<b>-</b>

### Not 6 Bokslutsdispositioner

	Moderbolag	
	2008	2007
Avskrivningar utöver plan	-6 457	-19 040
<b>Summa</b>	<b>-6 457</b>	<b>-19 040</b>

### Not 7 Skatt

	Koncern		Moderbolag	
	2008	2007	2008	2007
Skatt på årets resultat				
Aktuell skatt	-	-70	-	-71
Skatt på koncembidrag	-7 475	-17 304	3 041	-8 398
Uppskjuten skatt	57	-5 387	-	-
<b>Skatt på årets resultat</b>	<b>-7 418</b>	<b>-22 761</b>	<b>3 041</b>	<b>-8 469</b>





## LISEBERG AB

## Not 8 Goodwill

	Koncern		Moderbolag	
	2008	2007	2008	2007
Ingående anskaffningsvärden	1 350	0	1 350	0
Inköp	-	1 350	-	1 350
Utgående ack. anskaffningsvärden	1 350	-	1 350	-
<b>Utgående ack. anskaffningsvärden</b>	<b>1 350</b>	<b>1 350</b>	<b>1 350</b>	<b>1 350</b>
Ingående avskrivningar	-270	0	-270	0
Årets avskrivningar enligt plan	-270	-270	-270	-270
<b>Utgående ack. avskrivningar</b>	<b>-540</b>	<b>-270</b>	<b>-540</b>	<b>-270</b>
<b>Utgående planenligt restvärde</b>	<b>810</b>	<b>1 080</b>	<b>810</b>	<b>1 080</b>

## Not 9 Byggnader och mark

	Koncern		Moderbolag	
	2008	2007	2008	2007
Ingående anskaffningsvärden	748 117	717 067	628 150	596 702
Inköp	111 627	31 999	110 172	31 448
Försäljningar/ utrangeringar	-	-949	-	-
<b>Utgående ack. anskaffningsvärden</b>	<b>859 744</b>	<b>748 117</b>	<b>738 322</b>	<b>628 150</b>
Ingående avskrivningar	-337 544	-308 876	-282 550	-258 296
Försäljningar/ utrangeringar	-	766	-	-
Årets avskrivningar enligt plan	-33 078	-29 434	-28 011	-24 254
<b>Utgående ack. avskrivningar</b>	<b>-370 622</b>	<b>-337 544</b>	<b>-310 561</b>	<b>-282 550</b>
<b>Utgående planenligt restvärde</b>	<b>489 122</b>	<b>410 573</b>	<b>427 761</b>	<b>345 600</b>
Varav anskaffnings- värde för mark	17 829	17 829	15 831	15 831
Taxeringsvärden				
Byggnader	174 792	174 792	96 139	96 139
Mark	61 026	61 026	31 109	31 109
<b>Summa</b>	<b>235 818</b>	<b>235 818</b>	<b>127 248</b>	<b>127 248</b>

## Not 10 Inventarier, verktyg och installationer

	Koncern		Moderbolag	
	2008	2007	2008	2007
Ingående anskaffningsvärde	703 153	652 501	620 171	576 659
Inköp	62 154	53 131	48 558	45 380
Försäljningar/ utrangeringar	-17 739	-2 479	-13 692	-1 868
<b>Utgående ack. anskaffningsvärden</b>	<b>747 568</b>	<b>703 153</b>	<b>655 037</b>	<b>620 171</b>
Ingående avskriv- ningar enligt plan	-477 329	-438 313	-415 419	-382 901
Försäljningar/ utrangeringar	17 647	2 422	13 724	1 868
Omklassificeringar	-	-102	-	-102
Årets avskrivningar enligt plan	-42 207	-41 336	-34 185	-34 284
<b>Utgående ack. avskriv- ningar enligt plan</b>	<b>-501 889</b>	<b>-477 329</b>	<b>-435 880</b>	<b>-415 419</b>
<b>Utgående planenligt restvärde</b>	<b>245 679</b>	<b>225 824</b>	<b>219 157</b>	<b>204 752</b>

## Not 11 Andelar i koncernföretag

Företagets namn	Antal andelar	Moderbolag	
		2008	2007
Ingående anskaffningsvärde		8 940	8 940
<b>Utgående anskaffningsvärde</b>		<b>8 940</b>	<b>8 940</b>
		<b>Kapital- andel</b>	<b>Bokfört värde</b>
Lisebergs Restaurant AB, 556058-2081 Göteborg	2 000	100%	1 940
Hotell Liseberg Heden AB, 556050-2501 Göteborg	5 000	100%	5 000
Lisebergs Gäst AB, 556422-0845 Göteborg	2 000	100%	2 000
			<b>8 940</b>





## LISEBERG AB

## Not 12 Förändring i eget kapital

Koncern	Aktie- kapital	Bundna reserver	Fria reserver	Årets resultat
Belopp vid årets ingång	42 000	101 724	293 419	55 320
Aktieägartillskott			18 800	
Omräkningsdifferens			-9	
Koncernbidrag			-26 700	
Skatteeffekt av koncernbidrag			7 476	
Förskjutningar mellan bundet och fritt eget kapital		8 056	-8 056	
Vinstdisposition enligt beslut vid årets bologsstämma			55 320	-55 320
Årets resultat		-		20 942
<b>Belopp vid årets utgång</b>	<b>42 000</b>	<b>109 780</b>	<b>340 250</b>	<b>20 942</b>

Moderbolag	Aktie- kapital	Reserv fond	Fritt eget kapital
Belopp vid årets ingång	42 000	8 400	341 117
Koncernbidrag erhållna	-	-	15 840
Koncernbidrag lämnade			-26 700
Aktieägartillskott erhållna	-	-	18 800
Aktieägartillskott lämnade			-3 630
Skatteeffekt av koncernbidrag			3 041
Årets resultat	-	-	3 352
<b>Belopp vid årets utgång</b>	<b>42 000</b>	<b>8 400</b>	<b>351 820</b>

Aktiekapitalet består av 420 000 aktier.

## Not 13 Obeskattade reserver

	Moderbolag	
	2008	2007
Avskrivningar utöver plan	127 488	121 031
<b>Summa</b>	<b>127 488</b>	<b>121 031</b>

## Not 14 Långfristiga skulder

	Koncern		Moderbolag	
	2008	2007	2008	2007
Långfristiga skulder som förfaller till betalning senare än fem år efter balansdagen				
Skulder till koncern- företag	101 621	156 561	56 217	111 157
<b>Summa</b>	<b>101 621</b>	<b>156 561</b>	<b>56 217</b>	<b>111 157</b>

Den koncerngemensamma limiten avseende checkräkningskredit uppgår till 50 000 tkr.

## Not 15 Upplupna kostnader och förutbetalda intäkter

	Koncern		Moderbolag	
	2008	2007	2008	2007
Upplupna semester- löner	22 830	25 132	19 488	16 744
Upplupna löner	13 070	5 619	5 979	4 453
Upplupna sociala avg	13 298	8 632	9 271	4 099
Upplupna räntor	3 141	2 513	3 141	2 513
Förutbetalda intäkter	289	1 587	-	1 550
Övriga poster	13 439	24 301	10 315	17 820
<b>Summa</b>	<b>66 067</b>	<b>67 784</b>	<b>48 194</b>	<b>47 179</b>

## Not 16 Justeringar för poster som inte ingår i kassaflödet

	Koncern		Moderbolag	
	2008	2007	2008	2007
Avskrivningar	75 555	71 040	62 465	58 808
<b>Summa</b>	<b>75 555</b>	<b>71 040</b>	<b>62 465</b>	<b>58 808</b>

Göteborg den 4 februari 2009.

Göran Johansson

Pär-Ola Mannefred

Marie-Louise Hänel Sandström

Claes-Göran Brandin

Mats Wedin

Verkställande Direktör

Gunvor Carlsson

Gunilla Carlsson

Olof Wickman

Vår revisionsberättelse har lämnats den 4 februari 2009.

DELOITTE AB

Hans Warén  
Auktoriserad revisor

Vår granskningsrapport har lämnats den 4 februari 2009.

Anita Rutgersson

Fredrik André  
av kommunfullmäktige utsedda lekmannarevisorer





LISEBERG AB

## GRANSKNINGSRAPPORT

**Till årsstämman i Liseberg AB, Org. Nr 556023-6811**  
**Till Göteborgs kommunfullmäktige för kännedom**

Vi har granskat bolagets verksamhet under 2008. Granskningen har utförts i enlighet med bestämmelserna i aktiebolagen 10 kap. 3 §, kommunallagen och god revisionsred samt med beaktande av de beslut kommunfullmäktige och årsstämman fattat. Det innebär att vi planerat och genomfört granskningen för att i rimlig grad försäkra oss om att bolagets verksamhet sköts på ett ändamålsenligt och från ekonomisk synpunkt tillfredsställande sätt samt att bolagets interna kontroll är tillräcklig.

En sammanfattande redogörelse för utförd granskning finns i en granskningsredogörelse som överlämnats till bolagets styrelse.

Vi bedömer att bolagets verksamhet sköts på ett ändamålsenligt och från ekonomisk synpunkt tillfredsställande sätt samt att den interna kontrollen har varit tillräcklig. Någon grund för anmärkning mot styrelsens och verkställande direktörens förvaltning föreligger därmed inte.

Göteborg 2009-02-04.

Anita Rutgersson                      Fredrik André  
*av kommunfullmäktige utsedda lekmannarevisorer*

## REVISIONSBERÄTTELSE

**Till årsstämman i Liseberg AB**  
**Organisationsnummer 556023-6811**

Vi har granskat årsredovisningen, koncernredovisningen och bokföringen samt styrelsens och verkställande direktörens förvaltning i Liseberg AB för räkenskapsåret 2008. Det är styrelsen och verkställande direktören som har ansvaret för räkenskapshandlingarna och förvaltningen och för att årsredovisningslagen tillämpas vid upprättande av årsredovisningen och koncernredovisningen. Vårt ansvar är att uttala oss om årsredovisningen och förvaltningen på grundval av vår revision.

Revisionen har utförts i enlighet med god revisionsred i Sverige. Det innebär att vi planerat och genomfört revisionen för att med hög men inte absolut säkerhet försäkra oss om att årsredovisningen och koncernredovisningen inte innehåller väsentliga felaktigheter. En revision innefattar att granska ett urval av underlagen för belopp och annan information i räkenskapshandlingarna. I en revision ingår också att pröva redovisningsprinciperna och styrelsens och verkställande direktörens tillämpning av dem samt att bedöma de betydelsefulla uppskattningar som styrelsen och verkställande direktören gjort när de upprättat årsredovisningen och koncernredovisningen samt att utvärdera den samlade informationen i årsredovisningen och koncernredovisningen. Som underlag för vårt uttalande om ansvarsfrihet har vi granskat väsentliga beslut, åtgärder och förhållanden i bolaget för att kunna bedöma om någon styrelseledamot eller verkställande direktören är ersättningskyldig mot bolaget. Vi har även granskat om någon styrelseledamot eller verkställande direktören på annat sätt har handlat i strid med aktiebolagslagen, årsredovisningen eller bolagsordningen. Vi anser att vår revision ger oss rimlig grund för våra uttalanden nedan.

Årsredovisningen och koncernredovisningen har upprättats i enlighet med årsredovisningslagen och ger en rättvisande bild av bolagets och koncernens resultat och ställning i enlighet med god redovisningssed i Sverige. Förvaltningsberättelsen är förenlig med årsredovisningens och koncernredovisningens övriga delar.

Vi tillstyrker att årsstämman fastställer resultaträkningen och balansräkningen för moderbolaget och för koncernen, disponerar vinsten i moderbolaget enligt förslaget i förvaltningsberättelsen och beviljar styrelsens ledamöter och verkställande direktören ansvarsfrihet för räkenskapsåret.

Göteborg 2009-02-04.

DELOITTE AB

Hans Warén  
*Auktoriserad revisor*





# LISEBERGS RESTAURANT AB

## FÖRVALTNINGSBERÄTTELSE

### Verksamhetens art och inriktning

Lisebergs Restaurangbolag driver samtliga restauranger, fast food-enheter och Burger King-restauranger inom Lisebergsområdet. Bolaget driver även showkrogen Rondo samt Hotell Liseberg Barken Viking med tillhörande Lisebergs Gästhamn i Göteborgs Hamn.

### Väsentliga händelser under räkenskapsåret och efter dess slut

2008 innebar två stora nyheter för Restaurangbolaget; Café Taube samt nyrenoverade Hotell Liseberg Barken Viking med gästhamn och café.

Café Taube, beläget i Evert Taubes Värld, har i sina miljöer och menyer hämtat inspiration från några av Evert Taubes favoritställen på jorden; Argentina, Provence och Bohuslän. Restaurangen som även innehåller bar och café blev snabbt populär bland Lisebergs gäster; särskilt välbesökt var den i samband med uppträdanden på Taubescenen.

Hotell Liseberg Barken Viking slog i början av maj upp sina portar efter en omfattande renovering. Rummen hade då inretts med gyllenbruna träpaneler och maritima textilier. Ombyggnaden och införandet av toalett och dusch på samtliga rum gav hotellet fyrstjärnig status. Lisebergs Gästhamn, Kajskjul 207 och Café Bommen drevs för första gången i Restaurangbolagets regi.

På Rondo spelade Lena & Orup för fulla hus under våren. Nanne Grönvall gästade Rondo under hösten med sin populära show "Vild".

Sommarsäsongen började mycket bra för restaurangbolaget. Alla kurvor pekade uppåt till och med mitten av juli, då försäljningen gentemot budget och föregående år började dala. När parken stängde i oktober kändes julperioden högst oviss. Oron var dock obefogad; gästerna strömmade till och nya julbordsrekord kunde ännu en gång slås. För första gången såldes över 30 000 julbord.

I juni gick restaurangbolagets vd sedan 17 år, Hansjörg Lechtaler, i pension. Han efterträddes av Thomas Sjöstrand.

### Verksamhetens risker

I en omvärld där stabiliteten i världsekonomin rubbats och där tillförlitliga prognoser på den ekonomiska utvecklingen saknas, finns det naturligtvis risker med Lisebergs verksamhet.

Vårt nyhetsutbud inför 2009, vår ekonomiska styrka och vår förmåga att anpassa oss till nya omständigheter skall dock kunna minska riskexponeringen även i en vikande marknad.

### Personalredovisning

Vi genomför en medarbetarundersökning en gång per år i vilken vi vänder oss till alla våra medarbetare. Resultatet presenteras bl.a. i två nyckeltal, ett s.k. NMI (NöjdMedarbetarIndex) och ett Hälsoindex. Dessa två nyckeltal målstyrs varje år och varje chef som har ansvar för arbetsmiljöarbetsuppgifterna ska tillsammans med sina medarbetare komma fram till ett förbättringsområde. Detta område målsätts och en handlingsplan med aktiviteter arbetas fram. De psykosociala risker som inte fångas upp i riskhanteringsprocessen arbetar vi för att identifiera i denna process. Vi försöker också att anta ett främjande perspektiv i detta arbete då det innehåller ingredienser utifrån ett hälsopromotivt perspektiv bl.a. arbetar vi mycket med delaktighetens villkor samt antar ett processinriktat synsätt. Under 2007 fick vi ett resultat på 63 i NMI och 70 i Hälsoindex. Under 2008 har Lisebergs styrelse satt ett mål på 65 i NMI och 72 i Hälsoindex.

Under våren 2007 genomförde Lisebergskoncernen en omfattande jämställdhetskartläggning. Undersökningen omfattade alla de områden som berörs utifrån jämställdhetslagen. Till exempel hur man förenar arbete och föräldraskap, hur vi hanterar kränkande särbehandling på grund av kön, sexuella trakasserier och jämställdhetsaspekten ur ett rekryteringsperspektiv. Resultatet analyserades och åtgärder processades fram av en nyinrättad jämställdhetsgrupp. Gruppen är partsammansatt och den primära uppgiften för gruppen är att stödja kartläggningsarbetet, lägga förslag till jämställdhetsplan samt följa upp att lagda åtgärder i jämställdhetsplanen genomförs. Vi kommer under 2008 ta ytterligare steg för att levandegöra frågorna i linjearbetet genom att lägga in jämställdhetsfrågor i vår gemensamma medarbetarundersökning. Genom att tillämpa samma arbetssätt som vi har gjort i personalindexprocessen kommer det att vara ansvarig linjefeber tillsammans med sina medarbetare som, med beaktande av den koncernövergripande jämställdhetsplanen, kommer fram till en "lokal jämställdhetsplan" för den egna avdelningen.

Under 2008 kommer vi att genomföra en omfattande befattningskartläggning med mål att kunna identifiera och eliminera osakliga löneskillnader mellan kvinnor och män i lika eller likvärdiga befattningar.





## LISEBERGS RESTAURANT AB

### Miljöredovisning

Lisebergskoncernen arbetar för att förbrukningen av el skall minska. Att detta arbete är framgångsrikt är inte bara viktigt ur miljösynpunkt utan även ur lönsamhetssynpunkt då kostnaden för el har ökat kraftigt de senaste åren. Den under 2006 bildade miljögruppen har fortsatt sitt arbete för att samordna koncernens miljödokument och miljöpolicy. I samband med det arbetet har beslut fattats om att miljöcertifiera Liseberg AB. Detta beräknas vara genomfört under 2009. Trots att nöjesparken under 2008 utökade verksamheten har koncernens totala elförbrukning bara ökat marginellt. Det beror bland annat på att Liseberg ständigt söker energisnålare alternativ till dagens lösningar och att det vid nybyggnation tas allt större miljöhänsyn.

Liseberg har fortsatt samarbetet med Göteborg Energi i syfte att effektivisera och bättre nyttja befintlig infrastruktur. Exempel på detta är att den fjärrvärme som finns i parken i framtiden kommer att kunna förse allt fler byggnader med uppvärmning. I samband med all nybyggnation sker installation av närvaro-reglerande belysning.

Restaurangbolaget strävar även inom sina specifika områden efter att hitta lösningar som minskar miljöbelastningen. Särskilt kan nämnas de komprimatorer för sopor som används på Återiet, som minskar volymen på avfallet till en tiondel. Ett annat system som tar hand om blött köksavfall används på Järnvägsrestaurangen och Café Taube. Avfallet transporteras i rör under jord till en central tank och kan sedan användas som biogas. För att minska transportererna och hanteringen av tomglas har ett patenterat system för att rena och kolsyra kranvatten tagits i bruk på flera restauranger under 2008.

### Ägarförhållanden

Bolaget är helägt dotterbolag till Liseberg AB, org nr 556023-6811 med säte i Göteborg, som i sin tur är helägt till det av Göteborgs Stad ägda Göteborgs Kommunala Förvaltnings AB, org nr 556537-0888.

### Flerårsöversikt

Belopp i Kkr	2008	2007	2006	2005
Nettoomsättning	228 709	230 649	210 463	208 028
Rörelseresultat	5 412	17 326	4 972	15 669
Resultat efter finansiella poster	6 582	18 460	5 711	16 013
Balansomslutning	45 660	48 985	49 627	45 384
Soliditet <sup>(1)</sup>	11,0%	9,0%	8,8%	11,1%
Avkastning på eget kapital <sup>(2)</sup>	100,6%	302,8%	87,4%	224,7%
Avkastning på totalt kapital <sup>(3)</sup>	14,0%	36,0%	12,1%	34,7%
Medelantal anställda	287	281	281	267

<sup>(1)</sup> Justerat eget kapital\*/ Balansomslutning.

<sup>(2)</sup> (Nettoresultat före bokslutsdispositioner x 72%)/Genomsnittligt justerat eget kapital.

<sup>(3)</sup> (Resultat efter finansiella intäkter och kostnader + räntekostnader)/  
Genomsnittlig balansomslutning.

\* Eget kapital inklusive 72% av obeskattade reserver.

### Framtida utveckling

Lisebergs Nöjesbokning lanseras under våren 2009. Bokning av Lisebergs produkter (t ex boende, åkhäften och restaurangbord) kan därmed göras via ett enda telefonnummer. Nöjesbokningen kommer att möjliggöra en högre grad av skraddarsydd lösningar för Lisebergs gäster, förhoppningsvis med merförsäljning som följd. Lisebergs Teaterkassa upphör som egen avdelning inom Restaurangbolaget.

Wårdshuset genomgår under våren och försommaren en omfattande renovering och ombyggnad. Den anrika byggnaden kommer vid återöppnandet att stoltsera med ett öppet "show-kök", en ny bar på nedervåningen samt en inglasad lounge som vätter mot Stora Scenen. Övervåningen behåller sin gustavianska prägel, med något modernt inslag. Kökets inriktning kommer att vara modernt svensk med tonvikt på närproducerade och ekologiska råvaror.

Satsningen på kaffe fortsätter. Målet är att Lisebergs gäster ska ha lätt att hitta gott kaffe i parken vare sig man föredrar bryggkaffe, cappuccino eller espresso.

Rondo gästas under våren av Jerry Williams med showen "Dynamite".

### Förslag till vinstdisposition (kronor)

Till bolagsstämman förfogande står följande vinstmedel	
Balanserade vinstmedel från föregående år	-3 750 125
Årets resultat	3 837 387
<b>Summa</b>	<b>87 262</b>
Styrelsen föreslår att i ny räkning balanseras	87 262
<b>Summa</b>	<b>87 262</b>

Beträffande bolagets resultat och ställning i övrigt hänvisas till nedanstående resultat- och balansräkningar, kassaflödesanalys samt tilläggsupplysningar. Alla belopp uttrycks i svenska kilokronor där ej annat anges.





## LISEBERGS RESTAURANT AB

### RESULTATRÄKNING

Belopp i Kkr	Not	2008	2007
<b>Rörelsens intäkter m m</b>			
Nettoomsättning	1	228 709	230 649
		228 709	230 649
<b>Rörelsens kostnader</b>			
Råvaror och förnödenheter		-53 926	-53 946
Övriga externa kostnader	2	-64 463	-61 037
Personalkostnader	3	-100 078	-94 370
Avskrivningar av materiella anläggningstillgångar	4	-4 830	-3 970
<b>Rörelseresultat</b>		<b>5 412</b>	<b>17 326</b>
<b>Resultat från finansiella investeringar</b>			
Övriga ränteintäkter och liknande resultatposter		1 190	1 159
Räntekostnader och liknande resultatposter		-20	-25
<b>Resultat efter finansiella poster</b>		<b>6 582</b>	<b>18 460</b>
Bokslutsdispositioner	5	-866	-16
Skatt på årets resultat	6	-1 879	-5 326
<b>Årets resultat</b>		<b>3 837</b>	<b>13 118</b>

### BALANSRÄKNING

Belopp i Kkr	Not	2008	2007
<b>Tillgångar</b>			
<b>Anläggningstillgångar</b>			
<b>Materiella anläggningstillgångar</b>			
Inventarier, verktyg och installationer	7	16 408	11 771
Pågående nyanläggningar och förskott avseende materiala anläggningstillgångar		-	1 009
		16 408	12 780
<b>Omsättningstillgångar</b>			
<b>Varulager m m</b>			
Råvaror och förnödenheter		2 618	2 259
		2 618	2 259
<b>Kortfristiga fordringar</b>			
Kundfordringar		8 813	12 471
Fordringar hos koncernföretag		15 216	19 826
Övriga fordringar		916	75
Förutbetalda kostnader och upplupna intäkter		1 234	822
		26 179	33 194
Kassa och bank		455	752
<b>Summa omsättningstillgångar</b>		<b>29 252</b>	<b>36 205</b>
<b>Summa tillgångar</b>		<b>45 660</b>	<b>48 985</b>







## LISEBERGS RESTAURANT AB

### BALANSRÄKNING

Belopp i Kkr	Not	2008	2007
<b>Eget kapital och skulder</b>			
<b>Eget kapital</b>	8		
Bundet eget kapital			
Aktiekapital		2 000	2 000
Reservfond		400	400
		2 400	2 400
<b>Fritt eget kapital</b>			
Balanserad vinst		-3 750	-13 037
Årets resultat		3 837	13 118
		87	81
<b>Summa eget kapital</b>		<b>2 487</b>	<b>2 481</b>
Obeskattade reserver	9	3 527	2 661
<b>Långfristiga skulder</b>	10		
Skulder till koncernföretag		3 976	3 976
		3 976	3 976
<b>Kortfristiga skulder</b>			
Leverantörsskulder		7 949	7 531
Skatteskuld		610	78
Övriga kortfristiga skulder		16 278	17 722
Upplupna kostnader och förutbetalda intäkter	11	10 833	14 536
		35 670	39 867
<b>Summa eget kapital och skulder</b>		<b>45 660</b>	<b>48 985</b>

### POSTER INOM LINJEN

Belopp i Kkr	Not	2008	2007
<b>Ställda säkerheter</b>			
Företagsinteckningar		500	500
<b>Summa ställda säkerheter</b>		<b>500</b>	<b>500</b>
Ansvarsförbindelser		inga	inga

### KASSAFLÖDESANALYS

Belopp i Kkr	Not	2008	2007
<b>Den löpande verksamheten</b>			
Rörelseresultat		5 412	17 326
Justeringar för poster som inte ingår i kassaflödet	12	4 830	3 969
Erhållen ränta		1 190	1 159
Erlagd ränta		-20	-25
<b>Kassaflöde från den löpande verksamheten före förändringar av rörelsekapital</b>		<b>11 412</b>	<b>22 429</b>
<b>Kassaflöde från förändringar i rörelsekapital</b>			
Minskning(+)/ökning(-) av varulager		-359	130
Minskning(+)/ökning(-) av kundfordringar		3 658	-2 585
Minskning(+)/ökning(-) av fordringar		3 445	1 248
Minskning(-)/ökning(+) av leverantörsskulder		418	-114
Minskning(-)/ökning(+) av kortfristiga skulder		8 027	-8 067
<b>Kassaflöde från den löpande verksamheten</b>		<b>26 601</b>	<b>13 041</b>
<b>Investeringsverksamheten</b>			
Förvärv av materiella anläggningstillgångar		-8 582	-5 849
Försäljning av materiella anläggningstillgångar		124	-
<b>Kassaflöde från investeringsverksamheten</b>		<b>-8 458</b>	<b>-5 849</b>
<b>Finansieringsverksamheten</b>			
Utbetalade koncernbidrag		-18 440	-6 836
<b>Kassaflöde från finansieringsverksamheten</b>		<b>-18 440</b>	<b>-6 836</b>
Årets kassaflöde		-297	356
Likvida medel vid årets början		752	396
<b>Likvida medel vid årets slut</b>		<b>455</b>	<b>752</b>





## LISEBERGS RESTAURANT AB

### TILLÄGGSUPPLYSNINGAR

#### Redovisningsprinciper

De redovisningsprinciper som är tillämpade överensstämmer med Årsredovisningslagen, Bokföringsnämndens allmänna råd och uttalanden och i förekommande fall Redovisningsrådets rekommendationer.

Principerna är oförändrade jämfört med föregående år.

#### Intäktsredovisning

Försäljning av varor och tjänster redovisas vid leverans av produkten eller vid tidpunkten för tjänstens tillhandahållande. Försäljning redovisas netto efter moms.

#### Skatter

Periodens skattekostnad eller skatteintäkt består av aktuell och uppskjuten skatt. Aktuell skatt är den skatt som beräknas på det skattepliktiga resultatet för en period. Uppskjuten skatt beräknas utifrån den sk balansansatsen, vilket innebär att en jämförelse görs mellan redovisade och skattemässiga värden på bolagets tillgångar respektive skulder. Skillnaden mellan dessa värden multipliceras med aktuell skattesats, vilket ger beloppet för den uppskjutna skattefordringen/-skulden. Uppskjutna skattefordringar redovisas i balansräkningen i den omfattning det är sannolikt att beloppen kan utnyttjas mot framtida skattepliktiga resultat.

#### Anläggningstillgångar

Anläggningstillgångarna är redovisade till anskaffningskostnad med avdrag för planmässiga avskrivningar baserade på en bedömning av tillgångarnas ekonomiska livslängd.

Avskrivningar enligt plan är gjorda enligt följande:

Inventarier, verktyg och installationer	10–20 %
---	---------

Skillnaden mellan avskrivningar enligt plan och bokförda avskrivningar är redovisade som bokslutsdisposition.

#### Varulager

Varulager redovisas enligt Redovisningsrådets rekommendation RR 2:02 Varulager. Varulagret är upptaget till det lägsta av anskaffningsvärdet enligt den sk först-in först-ut principen respektive verkligt värde. Inkuransrisker har därvid beaktats.

#### Skulder

Skulder upptas till nominellt belopp.

#### Fordringar

Fordringar är redovisade till det belopp varmed de beräknas inflyta.

#### Fordringar och skulder i utländsk valuta

Fordringar och skulder i utländsk valuta har värderats till balansdagens kurs.

#### Kassaflödesanalys

Kassaflödesanalysen upprättas enligt indirekt metod i enlighet med Redovisningsrådets rekommendation RR 7 Redovisning av kassaflöden. Det redovisade kassaflödet omfattar endast transaktioner som medför in- eller utbetalningar. Med likvida medel avses Kassa och Bank.

#### Koncernbidrag

I enlighet med uttalande från Rådet för Finansiell rapportering UFR 2 redovisas lämnade och erhållna koncernbidrag/aktieägar-tillskott direkt mot fritt eget kapital.





## LISEBERGS RESTAURANT AB

### NOTER

#### Not 1 Uppgift om inköp och försäljning inom samma koncern, m m

Bolag och nämnder inom Göteborgs Stad	2008	2007
Inköp	6,0 %	3,6 %
Försäljning	1,0 %	0,9 %

#### Den koncern som omfattas av ÅRL:s bestämmelser (Liseberg AB med dotterföretag)

	2008	2007
Inköp	11,9 %	9,8 %
Försäljning	5,4 %	7,0 %

#### Not 2 Upplysning om revisorns arvode och kostnadsersättning

Arvode till externrevisor och lekmannarevisor debiteras moderbolaget.

#### Not 3 Medelantal anställda, löner, andra ersättningar och sociala kostnader

	2008	2007
Medelantalet anställda med fördelning på kvinnor och män uppgår till		
Kvinnor	165	172
Män	122	109
<b>Totalt</b>	<b>287</b>	<b>281</b>
Löner och ersättningar uppgår till:		
Styrelsen och verkställande direktören (varav tantiem och därmed jämförbar ersättning)	1 774	781
Övriga anställda	72 647	68 016
<b>Totala löner och ersättningar</b>	<b>74 421</b>	<b>68 797</b>
Sociala kostnader enligt lag och avtal	22 150	20 615
Pensionskostnader	3 126	2 682
<b>Totala löner, ersättningar, sociala kostnader och pensionskostnader</b>	<b>99 697</b>	<b>92 094</b>

Av bolagets pensionskostnader avser 276 (f.å. 222) gruppen styrelse och vd. Bolagets utestående pensionsförpliktelser till dessa uppgår till 0 (f.å 0). Verkställande direktören följer ITP-planen. Avtal om avgångsvederlag för verkställande direktören förekommer inte.

Sjukfrånvaro för anställda i % av arbetad tid	2008	2007
Total sjukfrånvaro	3,1	3,7
Långtidssjukfrånvaro	1,0	1,0
Sjukfrånvaro för män	2,9	1,8
Sjukfrånvaro för kvinnor	3,3	5,4
Sjukfrånvaro anställda under 29 år	2,9	3,7
Sjukfrånvaro anställda 30–49 år	1,8	2,4
Sjukfrånvaro anställda 50 år och äldre	8,6	7,4

Långtidsfrånvaro avser frånvaro under en sammanhängande tid av 60 dagar eller mer.

Könsfördelning inom företagsledningen	2008	2007
Styrelseledamöter antal män	8	8
Styrelseledamöter antal kvinnor	5	5
Vd antal män	1	1
Övrig företagsledning antal män	6	6
<b>Summa män</b>	<b>15</b>	<b>15</b>
<b>Summa kvinnor</b>	<b>5</b>	<b>5</b>

#### Not 4 Avskrivningar m m på materiella anläggningstillgångar

	2008	2007
Inventarier, verktyg och installationer	-4 830	-3 970
<b>Totalt</b>	<b>-4 830</b>	<b>-3 970</b>

#### Not 5 Bokslutsdispositioner

	2008	2007
Avskrivningar utöver plan	-866	-16
<b>Summa</b>	<b>-866</b>	<b>-16</b>

#### Not 6 Skatt

	2008	2007
Följande komponenter ingår i skattekostnaden:		
Skatt på koncernbidrag	-1 879	-5 326
<b>Skatt på årets resultat</b>	<b>-1 879</b>	<b>-1 846</b>





## LISEBERGS RESTAURANT AB

### Not 7 Inventarier, verktyg och installationer

	2008	2007
Ingående anskaffningsvärde	52 075	47 235
Inköp	9 591	4 840
Omklassificeringar	-3 899	-
<b>Utgående ackumulerade anskaffningsvärden</b>	<b>57 767</b>	<b>52 075</b>
Ingående avskrivningar enligt plan	-40 304	-36 335
Omklassificeringar	3 899	-
Årets avskrivningar enligt plan	-4 954	-3 969
<b>Utgående ackumulerade avskrivningar</b>	<b>-41 359</b>	<b>-40 304</b>
<b>Utgående planenligt restvärde</b>	<b>16 408</b>	<b>11 771</b>

### Not 8 Förändring i eget kapital

	Aktie- kapital	Reserv fond	Fritt eget kapital
Belopp vid årets ingång	2 000	400	81
Koncernbidrag			-6 710
Aktieägartillskott			1 000
Skatteeffekt koncernbidrag			1 879
Årets resultat			3 837
<b>Utgående balans</b>	<b>2 000</b>	<b>400</b>	<b>87</b>

Aktiekapitalet består av 2 000 aktier.

### Not 9 Obeskattade reserver

	2008	2007
Avskrivningar utöver plan	3 527	2 661
<b>Summa</b>	<b>3 527</b>	<b>2 661</b>

### Not 10 Långfristiga skulder

	2008	2007
Långfristiga skulder som förfaller till betalning senare än fem år efter balansdagen		
Övriga skulder	3 976	3 976
<b>Summa</b>	<b>3 976</b>	<b>3 976</b>

Den koncerngemensamma limiten avseende checkräkningskredit uppgår till 50 000 tkr.

### Not 11 Upplupna kostnader och förutbetalda intäkter

	2008	2007
Upplupna semesterlöner	5 675	5 994
Upplupna sociala avgifter	2 283	2 383
Förutbetalda intäkter	72	18
Övriga poster	2 803	6 141
<b>Summa</b>	<b>10 833</b>	<b>14 536</b>

### Not 12 Justeringar för poster som inte ingår i kassaflödet

	2008	2007
Avskrivningar	4 830	3 969
<b>Summa</b>	<b>4 830</b>	<b>3 969</b>

Göteborg den 4 februari 2009.

Göran Johansson

Pär-Ola Mannefred

Gunvor Carlsson

Marie-Louise Hänel Sandström

Gunilla Carlsson

Claes-Göran Brandin

Olof Wickman

Thomas Sjöstrand  
Verkställande Direktör

Vår revisionsberättelse har lämnats den 4 februari 2009.

DELOITTE AB

Pernilla Rehnberg  
Auktoriserad revisor

Vår granskningsrapport har lämnats den 4 februari 2009.

Anita Rutgersson  
Fredrik André  
av kommunfullmäktige utsedda lekmannarevisorer





# HOTELL LISEBERG HEDEN AB

## FÖRVALTNINGSBERÄTTELSE

### Verksamhetens art och inriktning

Hotell Lisebergs rörelse omfattar hotell, konferens- och restaurangverksamhet.

### Väsentliga händelser under räkenskapsåret och efter dess slut

Under sommaren 2008 genomfördes ombyggnad och renovering av hotellets konferensavdelning. I och med detta lanserades vårt nya konferenskoncept "Det goda mötet" under ledorden "skönare, grönare och tryggare".

Samarbetet med World Hotels stärktes ytterligare och fler bokningar genererades den vägen.

### Ägarförhållanden

Bolaget är helägt dotterbolag till Liseberg AB org nr 556023-6811 med säte i Göteborg som i sin tur är helägt av det av Göteborgs stad helägda Göteborgs Kommunala Förvaltnings AB (556537-0888).

### Omsättning, resultat och ställning

Belopp i Kkr	2008	2007	2006	2005
Nettoomsättning	65 634	61 757	59 921	54 283
Rörelseresultat	6 522	11 308	11 932	-5 352
Balansomslutning	47 683	46 659	46 268	48 548
Soliditet <sup>(1)</sup>	33,2 %	33,2 %	33,9 %	32,2 %
Avkastning på eget kapital <sup>(2)</sup>	30,0 %	54,2 %	55,3 %	-24,8 %
Avkastning på totalt kapital <sup>(3)</sup>	14,7 %	25,0 %	25,6 %	-10,8 %
Medelantal anställda	75	74	72	69

<sup>(1)</sup> Justerat eget kapital\*/Balansomslutning.

<sup>(2)</sup> (Nettoresultat före bokslutsdispositioner x 72 %)/Genomsnittligt justerat eget kapital.

<sup>(3)</sup> (Resultat efter finansiella intäkter och kostnader + räntekostnader)/

Genomsnittlig balansomslutning.

\* Eget kapital inklusive 72 % av obeskattade reserver.

### Framtida utveckling

Under första kvartalet 2009 kommer gästrumsavdelningen "Guldheden" att fräschas upp. 16 gästrum samt angränsande gästrumskorridorer får nya ytskikt samt bäddsoffor, soffbord och belysning.

### Förslag till vinstdisposition (kronor)

Till bolagsstämmans förfogande står följande vinstmedel	
Balanserade vinstmedel från föregående år	2 723 059
Årets resultat	4 594 351
<b>Summa</b>	<b>7 317 410</b>
Styrelsen och verkställande direktören	
föreslår att i ny räkning balanseras	7 317 410
<b>Summa</b>	<b>7 317 410</b>

Beräffande bolagets resultat och ställning i övrigt hänvisas till nedanstående resultat- och balansräkningar, kassaflödesanalys samt tilläggsupplysningar. Alla belopp uttrycks i svenska kilokronor där ej annat anges.





## HOTELL LISEBERG HEDEN AB

### RESULTATRÄKNING

Belopp i Kkr	Not	2008	2007
<b>Rörelsens intäkter m m</b>			
Nettoomsättning	1	65 634	61 757
		65 634	61 757
<b>Rörelsens kostnader</b>			
Råvaror och förnödenheter		-6 015	-5 681
Övriga externa kostnader	2	-21 783	-14 591
Personalkostnader	3	-26 939	-26 063
Avskrivningar av materiella anläggningstillgångar	4	-4 375	-4 114
<b>Rörelseresultat</b>		<b>6 522</b>	<b>11 308</b>
<b>Resultat från finansiella investeringar</b>			
Övriga ränteintäkter och liknande resultatposter		487	405
Räntekostnader och liknande resultatposter		-17	-53
<b>Resultat efter finansiella poster</b>		<b>6 992</b>	<b>11 660</b>
Bokslutsdispositioner	5	-577	-51
Skatt på årets resultat	6	-1 820	-3 317
<b>Årets resultat</b>		<b>4 595</b>	<b>8 292</b>

### BALANSRÄKNING

Belopp i Kkr	Not	2008	2007
<b>Tillgångar</b>			
<b>Anläggningstillgångar</b>			
<b>Materiella anläggnings- tillgångar</b>			
Byggnader och mark	7	31 309	32 866
Inventarier, verktyg och installationer	8	7 917	6 885
Pågående nyanläggningar och förskott avseende materiella anläggningstillgångar		34	1 586
		39 260	41 337
<b>Omsättningstillgångar</b>			
<b>Varulager m m</b>			
Råvaror och förnödenheter		908	669
		908	669
<b>Kortfristiga fordringar</b>			
Kundfordringar		1 638	1 769
Fordringar hos koncernföretag		5 147	2 497
Skattefordran		43	21
Övriga fordringar		5	5
Förutbetalda kostnader och upplupna intäkter		650	332
		7 483	4 624
Kassa och bank		32	29
<b>Summa omsättningstillgångar</b>		<b>8 423</b>	<b>5 322</b>
<b>Summa tillgångar</b>		<b>47 683</b>	<b>46 659</b>





## HOTELL LISEBERG HEDEN AB

### BALANSRÄKNING

Belopp i Kkr	Not	2008	2007
<b>Eget kapital och skulder</b>			
<b>Eget kapital</b>			
Bundet eget kapital	9		
Aktiekapital		5 000	5 000
Reservfond		1 000	1 000
		6 000	6 000
<b>Fritt eget kapital</b>			
Balanserad vinst		2 723	-889
Årets resultat		4 595	8 292
		7 318	7 403
<b>Summa eget kapital</b>			
		<b>13 318</b>	<b>13 403</b>
Obeskattade reserver	10	3 491	2 913
<b>Långfristiga skulder</b>			
Skulder till koncernföretag	11	23 197	23 197
		23 197	23 197
<b>Kortfristiga skulder</b>			
Leverantörsskulder		2 109	2 360
Övriga kortfristiga skulder		998	868
Upplupna kostnader och förutbetalda intäkter	12	4 570	3 918
		7 677	7 146
<b>Summa eget kapital och skulder</b>			
		<b>47 683</b>	<b>46 659</b>

### POSTER INOM LINJEN

Belopp i Kkr	Not	2008	2007
<b>Ställda säkerheter</b>			
Ansvarsförbindelser		inga	inga

### KASSAFLÖDESANALYS

Belopp i Kkr	Not	2008	2007
<b>Den löpande verksamheten</b>			
Rörelseresultat		6 522	11 308
Justeringar för poster som inte ingår i kassaflödet	13	4 375	4 114
		10 897	15 422
Erhållen ränta		487	405
Erlagd ränta		-17	-53
Betald skatt		1	-
<b>Kassaflöde från den löpande verksamheten före förändringar av rörelsekapital</b>			
		<b>11 368</b>	<b>15 774</b>
<b>Kassaflöde från förändringar i rörelsekapital</b>			
Minskning(+)/ökning(-) av varulager		-239	-111
Minskning(+)/ökning(-) av kundfordringar		131	-596
Minskning(+)/ökning(-) av kortfristiga fordringar		-2 990	-710
Minskning(-)/ökning(+) av leverantörsskulder		-251	592
Minskning(-)/ökning(+) av kortfristiga skulder		6 132	8
<b>Kassaflöde från den löpande verksamheten</b>			
		<b>14 151</b>	<b>14 957</b>
<b>Investeringsverksamheten</b>			
Förvärv av materiella anläggnings-tillgångar		-2 298	-3 085
<b>Kassaflöde från investeringsverksamheten</b>			
		<b>-2 298</b>	<b>-3 085</b>
<b>Finansieringsverksamheten</b>			
Utbetalade koncernbidrag		-11 850	-11 870
<b>Kassaflöde från finansieringsverksamheten</b>			
		<b>11 850</b>	<b>-11 870</b>
Årets kassaflöde		3	2
Likvida medel vid årets början		29	27
<b>Likvida medel vid årets slut</b>			
		<b>32</b>	<b>29</b>





## HOTELL LISEBERG HEDEN AB

### TILLÄGGSUPPLYSNINGAR

#### Redovisningsprinciper

De redovisningsprinciper som är tillämplade överensstämmer med Årsredovisningslagen, Bokföringsnämndens allmänna råd och uttalanden och i förekommande fall Redovisningsrådets rekommendationer.

Principerna är oförändrade jämfört med föregående år.

#### Intäktsredovisning

Försäljning av varor och tjänster redovisas vid leverans av produkten eller vid tidpunkten för tjänstens tillhandahållande. Försäljning redovisas netto efter moms.

#### Skatter

Periodens skattekostnad eller skatteintäkt består av aktuell och uppskjuten skatt. Aktuell skatt är den skatt som beräknas på det skattepliktiga resultatet för en period. Uppskjuten skatt beräknas utifrån den sk balansansatsen, vilket innebär att en jämförelse görs mellan redovisade och skattemässiga värden på bolagets tillgångar respektive skulder. Skillnaden mellan dessa värden multipliceras med aktuell skattesats, vilket ger beloppet för den uppskjutna skattefordringen/-skulden. Uppskjutna skattefordringar redovisas i balansräkningen i den omfattning det är sannolikt att beloppen kan utnyttjas mot framtida skattepliktiga resultat.

#### Anläggningstillgångar

Anläggningstillgångarna är redovisade till anskaffningskostnad med avdrag för planmässiga avskrivningar baserade på en bedömning av tillgångarnas ekonomiska livslängd.

Avskrivningar enligt plan är gjorda enligt följande:

Byggnader	3 %
Markanläggningar	5 %
Hotellrumsinredning, datorer	20 %
Inventarier, verktyg och installationer	10 %

Skillnaden mellan avskrivningar enligt plan och bokförda avskrivningar är redovisade som bokslutsdisposition.

#### Varulager

Varulager redovisas enligt Redovisningsrådets rekommendation RR 2:02 Varulager. Redovisning av varulagret, är upptaget till det lägsta av anskaffningsvärdet enligt den s.k först-in först-ut principen respektive verkligt värde. Inkuransrisker har därvid beaktats.

#### Skulder

Skulder upptas till nominellt belopp.

#### Fordringar

Fordringar är redovisade till det belopp varmed de beräknas inflyta.

#### Fordringar och skulder i utländsk valuta

Fordringar och skulder i utländsk valuta har värderats till balansdagens kurs.

#### Kassaflödesanalys

Kassaflödesanalysen upprättas enligt indirekt metod i enlighet med Redovisningsrådets rekommendation RR 7 Redovisning av kassaflöden. Det redovisade kassaflödet omfattar endast transaktioner som medför in- eller utbetalningar. Med likvida medel avses Kassa och Bank.

#### Koncernbidrag

I enlighet med uttalande från Rådet för Finansiell rapportering UFR 7 redovisas lämnade och erhållna koncernbidrag/aktieägar-tillskott direkt mot fritt eget kapital.







## HOTELL LISEBERG HEDEN AB

### NOTER

#### Not 1 Uppgift om inköp och försäljning inom samma koncern, m m

Bolag och nämnder inom Göteborgs Stad	2008	2007
Inköp	9,3 %	12,8 %
Försäljning	2,9 %	2,7 %

#### Den koncern som omfattas av ÅRL:s bestämmelser (Liseberg AB med dotterföretag)

	2008	2007
Inköp	9,0 %	10,1 %
Försäljning	0,6 %	0,6 %

#### Not 2 Upplysning om revisorns arvode och kostnadsersättning

Arvode till externrevisor och lekmannarevisor debiteras moderbolaget.

#### Not 3 Medelantal anställda, löner, andra ersättningar och sociala kostnader

	2008	2007
Medelantalet anställda med fördelning på kvinnor och män uppgår till		
Kvinnor	53	52
Män	22	22
<b>Totalt</b>	<b>75</b>	<b>74</b>
Löner och ersättningar uppgår till:		
Styrelsen och verkställande direktören (varav tantiem och därmed jämförbar ersättning)	646	621
Övriga anställda	18 401	17 396
<b>Totala löner och ersättningar</b>	<b>19 047</b>	<b>18 017</b>
Sociala kostnader enligt lag och avtal	7 087	6 330
Pensionskostnader	964	862
<b>Totala löner, ersättningar, sociala kostnader och pensionskostnader</b>	<b>27 098</b>	<b>25 209</b>

Av bolagets pensionskostnader avser 130 (f.å. 131) gruppen styrelse och vd. Bolagets utestående pensionsförpliktelser till dessa uppgår till 0 (f.å. 0). Verkställande direktören följer ITP-planen. Avtal om avgångsvederlag för verkställande direktören förekommer inte.

Sjukfrånvaro för anställda i % av arbetad tid	2008	2007
Total sjukfrånvaro	6,1	6,1
Långtidssjukfrånvaro	3,1	3,2
Sjukfrånvaro för män	7,9	1,0
Sjukfrånvaro för kvinnor	5,2	10,6
Sjukfrånvaro anställda under 29 år	3,7	2,1
Sjukfrånvaro anställda 30–49 år	5,4	6,1
Sjukfrånvaro anställda 50 år och äldre	14,7	16,6

Långtidssjukfrånvaro avser frånvaro under en sammanhängande tid av 60 dagar eller mer.

Könsfördelning inom företagsledningen	2008	2007
Styrelseledamöter antal män	8	8
Styrelseledamöter antal kvinnor	5	5
Vd antal män	1	1
Övrig företagsledning antal män	2	1
Övrig företagsledning antal kvinnor	7	2
<b>Summa män</b>	<b>11</b>	<b>10</b>
<b>Summa kvinnor</b>	<b>12</b>	<b>7</b>

#### Not 4 Avskrivningar m m på materiella anläggningstillgångar

	2008	2007
Byggnader och mark	-2 016	-2 000
Inventarier, verktyg och installationer	-2 359	-2 114
<b>Totalt</b>	<b>-4 375</b>	<b>-4 114</b>

#### Not 5 Bokslutsdispositioner

	2008	2007
Avskrivningar utöver plan	-577	-51
<b>Summa</b>	<b>-577</b>	<b>-51</b>

#### Not 6 Skatt på årets resultat

	2008	2007
Aktuell skatt	-	-1
Skatt på koncernbidrag	-1 820	-3 318
<b>Skatt på årets resultat</b>	<b>-1 820</b>	<b>-3 317</b>





## HOTELL LISEBERG HEDEN AB

### Not 7 Byggnader, mark och markanläggning

	2008	2007
Ingående anskaffningsvärden	61 972	61 972
Inköp	459	-
<b>Utgående ack. anskaffningsvärden</b>	<b>62 431</b>	<b>61 972</b>
Ingående avskrivningar	-29 106	-27 106
Årets avskrivningar enligt plan	-2 016	-2 000
<b>Utgående ack. avskrivningar</b>	<b>-31 122</b>	<b>-29 106</b>
<b>Utgående planenligt restvärde</b>	<b>31 309</b>	<b>32 866</b>
Varav anskaffningsvärde för mark	1 998	1 998
Taxeringsvärden		
Byggnader	57 527	57 527
Mark	28 209	28 209
<b>Summa</b>	<b>85 736</b>	<b>85 736</b>

### Not 8 Inventarier, verktyg och installationer

	2008	2007
Ingående anskaffningsvärde	20 042	18 428
Inköp	3 391	1 729
Försäljningar/utrangeringar	-166	-115
<b>Utgående ackumulerade anskaffningsvärden</b>	<b>23 267</b>	<b>20 042</b>
Ingående avskrivningar enligt plan	-13 157	-11 152
Försäljningar/utrangeringar	166	108
Årets avskrivningar enligt plan	-2 359	-2 113
<b>Utgående ackumulerade avskrivningar</b>	<b>-15 350</b>	<b>-13 157</b>
<b>Utgående planenligt restvärde</b>	<b>7 917</b>	<b>6 885</b>

### Not 9 Förändring i eget kapital

	Aktie- kapital	Reserv fond	Fritt eget kapital
Belopp vid årets ingång	5 000	1 000	15 935
Koncernbidrag, lämnade	-	-	-18 350
Skatteeffekt koncernbidrag	-	-	5 138
Årets resultat	-	-	4 595
<b>Utgående balans</b>	<b>5 000</b>	<b>1 000</b>	<b>7 318</b>

Aktiekapitalet består av 5 000 aktier.

### Not 10 Obeskattade reserver

	2008	2007
Avskrivningar utöver plan	3 491	2 913
<b>Summa</b>	<b>3 491</b>	<b>2 913</b>

### Not 11 Långfristiga skulder

	2008	2007
Långfristiga skulder som förfaller till betalning senare än fem år efter balansdagen		
Övriga skulder	23 197	23 197
<b>Summa</b>	<b>23 197</b>	<b>23 197</b>

Den koncerngemensamma limiten avseende checkräkningskredit uppgår till 50 000 tkr.

### Not 12 Upplupna kostnader och förutbetalda intäkter

	2008	2007
Upplupna semesterlöner	2 198	1 963
Upplupna sociala avgifter	1 450	1 348
Övriga poster	922	607
<b>Summa</b>	<b>4 570</b>	<b>3 918</b>

### Not 13 Justeringar för poster som inte ingår i kassaflödet

	2008	2007
Avskrivningar	4 375	4 114
<b>Summa</b>	<b>4 375</b>	<b>4 114</b>

Göteborg den 4 februari 2009.

Göran Johansson

Pär-Ola Mannefred Gunvor Carlsson

Marie-Louise Hänel Sandström Gunilla Carlsson

Claes-Göran Brandin Olof Wickman

Mats Östblom  
Verkställande Direktör

Vår revisionsberättelse har lämnats den 4 februari 2009.

DELOITTE AB

Pernilla Rehnberg  
Auktoriserad revisor

Vår granskningsrapport har lämnats den 4 februari 2009.

Anita Rutgersson Fredrik André  
av kommunfullmäktige utsedda lekmannarevisorer





# LISEBERGS GÄST AB

## FÖRVALTNINGSBERÄTTELSE

### Verksamhetens art och inriktning

Lisebergs Gäst AB:s verksamhet omfattar camping, stuguthyrning, vandrarhem, hotell och konferens. Följande anläggningar ingår: Lisebergsbyn Kärralund, Lisebergs Camping Askim Strand samt Lisebergs Camping Delsjön.

### Väsentliga händelser under räkenskapsåret och efter dess slut

Samtliga anläggningar har genomgått ett nytt klassificerings-system där oberoende klassificerare bedömer samtliga camping- och boendeanläggningar i Sverige utifrån hårda och mjuka krav. Anläggningarna presenteras med stjärnor på en 5-gradig skala. Detta resulterade i att Lisebergsbyn Kärralund och Lisebergs Camping Askim Strand belönades med 4 stjärnor och Lisebergs Camping Delsjön fick 3 stjärnor.

### Verksamhetens risker

Då bolagets gäster i huvudsak består av långväga resande, antingen på semester eller i affärssyfte, är förutsättningarna för detta resande avgörande för bolagets framgång.

Den alltmer intensiva debatten kring den globala uppvärmningen förosakad av bla bilar, medför en risk att minskad tillgång till bränsle, restriktioner kring nyttjande av privata fordon samt skattepålagor, minskar möjligheterna för gästerna att besöka bolagets anläggningar.

På kort sikt torde detta inte innebära någon större risk, men i det längre perspektivet kan det bli av avgörande betydelse.

### Personalredovisning

På Lisebergs Gäst AB har arbetet med gemensam värdegrund, samverkan, information och det systematiska arbetsmiljöarbetet m.m. resulterat i ett NMI på 65 (56) och ett Hälsoindex på 72 (68). Totala sjukfrånvaron har i år minskat från 4,2 % till 2,3 %.

### Miljöredovisning

#### Lisebergs Gäst AB:s miljöpolicy

Lisebergs Gäst AB ska på kort och lång sikt arbeta för att så lite som möjligt använda jordens ändliga resurser och för att låta kretsloppstänkandet genomsyra vårt arbete. Detta innebär inte enbart avfallshantering och energibesparingar för oss. Vi vill även som starka påverkare i samhället ta vårt ansvar att tillsammans med våra gäster förmedla information och budskap som leder till ett ökat miljömedvetande.

Lisebergs Gäst AB har påbörjat ett arbete med att bli miljödiplomerade under nästa år. Bolaget köper också grön el och Lisebergsbyn Kärralund är dessutom ekopartner till Göteborgs Energi.

### Ägarförhållanden

Bolaget är helägt dotterbolag till Liseberg AB (org nr 556023-6811) med säte i Göteborg, som i sin tur är helägt av det av Göteborgs Stad helägda Göteborgs Kommunala Förvaltnings AB (org nr 556537-0888 med säte i Göteborg).

### Flerårsöversikt

Belopp i Kkr	2008	2007	2006	2005
Nettoomsättning	34 921	34 324	32 999	30 712
Rörelseresultat	2 363	1 820	753	-411
Resultat efter finansiella poster	1 935	1 189	42	-1 109
Balansomslutning	35 537	37 336	40 013	33 393
Soliditet <sup>(1)</sup>	13,4 %	7,6 %	6,6 %	7,7 %
Avkastning på eget kapital <sup>(2)</sup>	36,7 %	31,3 %	1,2 %	-31,0 %
Avkastning på totalt kapital <sup>(3)</sup>	7,4 %	5,1 %	2,2 %	-1,2 %
Medelantal anställda	36	37	35	34

<sup>(1)</sup> Justerat eget kapital\*/ Balansomslutning.

<sup>(2)</sup> (Nettoresultat före bokslutsdispositioner x 72 %)/Genomsnittligt justerat eget kapital.

<sup>(3)</sup> (Resultat efter finansiella intäkter och kostnader + räntekostnader)/  
Genomsnittlig balansomslutning.

\*) Eget kapital inklusive 72% av obeskattade reserver.

### Framtida utveckling

Lisebergs Gäst AB skall sträva efter att vara Göteborgs och en av Sveriges största boendeaktör med 300 000 gästnätter. Under 2009 kommer vi att fortsätta kvalitetsäkra våra tre boendeanläggningar. Renoveringen av vårt fasta boende kommer att fortsätta. Arbete med att ytterligare möjliggöra vintercamping för husvagn och husbil kommer att påbörjas, då efterfrågan ökat markant. Planerna för en ny campinganläggning pågår.

### Förslag till vinstdisposition (kronor)

Till bolagsstämmans förfogande står följande vinstmedel	
Balanserade vinstmedel från föregående år	865 693
Årets resultat	1 100 617
<b>Summa</b>	<b>1 966 310</b>
Styrelsen och verkställande direktör föreslår att i ny räkning balanseras	1 966 310
<b>Summa</b>	<b>1 966 310</b>

Beträffande bolagets resultat och ställning i övrigt hänvisas till nedanstående resultat- och balansräkningar, kassaflödesanalys samt tilläggsupplysningar. Alla belopp uttrycks i svenska kilokronor där ej annat anges.





## LISEBERGS GÄST AB

### RESULTATRÄKNING

Belopp i Kkr	Not	2008	2007
<b>Rörelsens intäkter m m</b>			
Nettoomsättning	1	34 921	34 324
Övriga rörelseintäkter	2	-	1 622
		34 921	35 946
<b>Rörelsens kostnader</b>			
Råvaror och förnödenheter		-4 111	-3 932
Övriga externa kostnader	3	-12 601	-13 729
Personalkostnader	4	-11 962	-12 316
Avskrivningar av materiella anläggningstillgångar	5	-3 884	-4 149
<b>Rörelseresultat</b>		<b>2 363</b>	<b>1 820</b>
<b>Resultat från finansiella investeringar</b>			
Övriga ränteintäkter och liknande resultatposter		347	158
Räntekostnader och liknande resultatposter		-775	-789
<b>Resultat efter finansiella poster</b>		<b>1 935</b>	<b>1 189</b>
Bokslutsdispositioner	6	-96	-128
Skatt på årets resultat	7	-736	-263
Övriga skatter		-2	0
<b>Årets resultat</b>		<b>1 101</b>	<b>798</b>

### BALANSRÄKNING

Belopp i Kkr	Not	2008	2007
<b>Tillgångar</b>			
<b>Anläggningstillgångar</b>			
<b>Materiella anläggnings-tillgångar</b>			
Byggnader och mark	8	30 052	32 107
Inventarier, verktyg och installationer	9	2 197	2 416
Pågående nyanläggningar och förskott avseende materiella anläggningstillgångar		18	74
		32 267	34 597
<b>Summa anläggningstillgångar</b>		<b>32 267</b>	<b>34 597</b>
<b>Omsättningstillgångar</b>			
<b>Varulager m m</b>			
Råvaror och förnödenheter		524	651
		524	651
<b>Kortfristiga fordringar</b>			
Kundfordringar		1 135	1 381
Skattefordran		75	56
Övriga fordringar		1 133	299
Förutbetalda kostnader och upplupna intäkter	10	320	240
		2 663	1 976
Kassa och bank		83	112
<b>Summa omsättningstillgångar</b>		<b>3 270</b>	<b>2 739</b>
<b>Summa tillgångar</b>		<b>35 537</b>	<b>37 336</b>





## LISEBERGS GÄST AB

### BALANSRÄKNING

Belopp i Kkr	Not	2008	2007
<b>Eget kapital och skulder</b>			
<b>Eget kapital</b>	11		
Bundet eget kapital			
Aktiekapital		2 000	2 000
Reservfond		400	400
		2 400	2 400
<b>Fritt eget kapital</b>			
Balanserad vinst eller förlust		866	-669
Årets resultat		1 101	798
		1 967	129
<b>Summa eget kapital</b>		<b>4 367</b>	<b>2 529</b>
<b>Obeskattade reserver</b>	12	536	439
<b>Långfristiga skulder</b>	13		
Skulder till koncernföretag		18 231	18 231
		18 231	18 231
<b>Kortfristiga skulder</b>			
Leverantörsskulder		1 412	2 541
Skulder till koncernföretag		8 185	11 445
Övriga kortfristiga skulder		254	-
Upplupna kostnader och förutbetalda intäkter	14	2 552	2 151
		12 403	16 137
<b>Summa eget kapital och skulder</b>		<b>35 537</b>	<b>37 336</b>

### POSTER INOM LINJEN

Belopp i Kkr	Not	2008	2007
<b>Ställda säkerheter</b>		<b>inga</b>	<b>inga</b>
Ansvarförbindelser		inga	inga

### KASSAFLÖDESANALYS

Belopp i Kkr	Not	2008	2007
<b>Den löpande verksamheten</b>			
Rörelseresultat		2 363	1 820
Justeringar för poster som inte ingår i kassaflödet	15	3 884	4 149
		6 247	5 969
Erhållen ränta		347	158
Erlagd ränta		-19	-33
<b>Kassaflöde från den löpande verksamheten före förändringar av rörelsekapital</b>		<b>6 575</b>	<b>6 094</b>
<b>Kassaflöde från förändringar i rörelsekapital</b>			
Minskning(+)/ökning(-) av varulager		127	151
Minskning(+)/ökning(-) av kundfordringar		246	-624
Minskning(+)/ökning(-) av kortfristiga fordringar		-933	508
Minskning(-)/ökning(+) av leverantörsskulder		-1 128	1 133
Minskning(-)/ökning(+) av kortfristiga skulder		-2 424	-6 693
<b>Kassaflöde från den löpande verksamheten</b>		<b>2 463</b>	<b>569</b>
<b>Investeringsverksamheten</b>			
Förvärv av materiella anläggningstillgångar		-1 554	-1 733
Försäljning av anläggningstillgångar		-	234
<b>Kassaflöde från investeringsverksamheten</b>		<b>-1 554</b>	<b>-1 499</b>
<b>Finansieringsverksamheten</b>			
Erhållna/utbetalade koncernbidrag		-938	19
Minskning(-)/ökning(+) av långfristig skuld		-	919
<b>Kassaflöde från finansieringsverksamheten</b>		<b>-938</b>	<b>938</b>
Årets kassaflöde		-29	8
Likvida medel vid årets början		112	104
<b>Likvida medel vid årets slut</b>		<b>83</b>	<b>112</b>





## LISEBERGS GÄST AB

### TILLÄGGSUPPLYSNINGAR

#### Redovisningsprinciper

De redovisningsprinciper som är tillämplade överensstämmer med Årsredovisningslagen, Bokföringsnämndens allmänna råd och uttalanden och i förekommande fall Redovisningsrådets rekommendationer.

Principerna är oförändrade jämfört med föregående år.

#### Intäktsredovisning

Försäljning av varor och tjänster redovisas vid leverans av produkter eller vid tidpunkten för tjänstens tillhandahållande.

Försäljning redovisas netto efter moms.

#### Skatter

Periodens skattekostnad eller skatteintäkt består av aktuell och uppskjuten skatt. Aktuell skatt är den skatt som beräknas på det skattepliktiga resultatet för en period. Uppskjuten skatt beräknas utifrån den sk balansansatsen, vilket innebär att en jämförelse görs mellan redovisade och skattemässiga värden på bolagets tillgångar respektive skulder. Skillnaden mellan dessa värden multipliceras med aktuell skattesats, vilket ger beloppet för den uppskjutna skattefordran/-skulden. Uppskjutna skattefordringar redovisas i balansräkningen i den omfattning det är sannolikt att beloppen kan utnyttjas mot framtida skattepliktiga resultat.

#### Anläggningstillgångar

Anläggningstillgångarna är redovisade till anskaffningskostnad med avdrag för planmässiga avskrivningar baserade på en bedömning av tillgångarnas ekonomiska livslängd.

Avskrivningar enligt plan är gjorda enligt följande:

Byggnader	3,3–10 %
Inventarier, verktyg och installationer	20 %

Skillnaden mellan avskrivningar enligt plan och bokförda avskrivningar är redovisade som bokslutsdisposition.

#### Varulager

Varulagret, redovisas enligt Redovisningsrådets rekommendation RR 2:02 Varulager. Varulagret, är upptaget till det lägsta av anskaffningsvärdet enligt den sk först-in först-ut principen respektive verkligt värde. Inkuransrisker har därvid beaktats.

#### Skulder

Skulder upptas till nominellt belopp.

#### Fordringar

Fordringar är redovisade till det belopp varmed de beräknas inflyta.

#### Fordringar och skulder i utländsk valuta

Fordringar och skulder i utländsk valuta har värderats till balansdagens kurs.

#### Kassaflödesanalys

Kassaflödesanalysen upprättas enligt indirekt metod i enlighet med Redovisningsrådets rekommendation RR 7 Redovisning av kassaflöden. Det redovisade kassaflödet omfattar endast transaktioner som medför in- eller utbetalningar.

#### Koncernbidrag

I enlighet med uttalande från Rådet för Finansiell rapportering UFRA 2 redovisas lämnade och erhållna koncernbidrag/aktieägartillskott direkt mot fritt eget kapital.





## LISEBERGS GÄST AB

### NOTER

#### Not 1 Uppgift om inköp och försäljning inom samma koncern, m m

Bolag och nämnder inom Göteborgs Stad	2008	2007
Inköp	14,7 %	9,8 %
Försäljning	0,2 %	0,9 %

#### Den koncern som omfattas av ÅRL:s bestämmelser

(Liseberg AB med dotterföretag)	2008	2007
Inköp	10,7 %	9,2 %
Försäljning	0,2 %	0,4 %

#### Not 2 Övriga rörelseintäkter

	2008	2007
Försäljning av anläggningstillgångar	-	1 622

#### Not 3 Upplysning om revisorns arvode och kostnadsersättning

Arvode till externrevisor och lekmannarevisor debiteras moderbolaget.

#### Not 4 Medelantal anställda, löner, andra ersättningar och sociala kostnader

	2008	2007
Medelantalet anställda med fördelning på kvinnor och män uppgår till		
Kvinnor	24	29
Män	12	8
<b>Totalt</b>	<b>36</b>	<b>37</b>
Löner och ersättningar uppgår till:		
Styrelsen och verkställande direktören (varav tantiem och därmed jämställd ersättning)	620	601
Övriga anställda	-	-
	7 995	8 075
<b>Totala löner och ersättningar</b>	<b>8 615</b>	<b>8 676</b>
Sociala kostnader enligt lag och avtal	2 543	2 595
Pensionskostnader	475	577
<b>Totala löner, ersättningar, sociala kostnader och pensionskostnader</b>	<b>11 633</b>	<b>11 848</b>

Av bolagets pensionskostnader avser 97 (f.å. 97) gruppen styrelse och vd. Bolagets utestående pensionsförpliktelser till dessa uppgår till 0 (f.å. 0). Verkställande direktören följer ITP-planen. Avtal om avgångsvederlag för verkställande direktören förekommer inte.

Sjukfrånvaro för anställda i % av arbetad tid	2008	2007
Total sjukfrånvaro	2,3	4,2
Långtidssjukfrånvaro	0,0	1,5
Sjukfrånvaro för män	2,1	0,9
Sjukfrånvaro för kvinnor	2,4	7,2
Sjukfrånvaro anställda under 29 år	1,8	3,9
Sjukfrånvaro anställda 30–49 år	2,3	4,9
Sjukfrånvaro anställda 50 år och äldre	5,6	4,3

Långtidsfrånvaro avser frånvaro under en sammanhängande tid av 60 dagar eller mer.

Könsfördelning inom företagsledningen	2008	2007
Styrelseledamöter antal män	8	8
Styrelseledamöter antal kvinnor	5	5
Vd antal män	1	1
Övrig företagsledning antal män	1	1
<b>Summa män</b>	<b>10</b>	<b>10</b>
<b>Summa kvinnor</b>	<b>5</b>	<b>5</b>

#### Not 5 Avskrivningar m m på materiella anläggningstillgångar

	2008	2007
Byggnader och mark	-3 051	-3 179
Inventarier, verktyg och installationer	-833	-970
<b>Totalt</b>	<b>-3 884</b>	<b>-4 149</b>

#### Not 6 Bokslutsdispositioner

	2008	2007
Avskrivningar utöver plan	-96	-128
<b>Summa</b>	<b>-96</b>	<b>-128</b>

#### Not 7 Skatt på årets resultat

	2008	2007
Skatt på koncernbidrag	-736	-263
<b>Skatt på årets resultat</b>	<b>-736</b>	<b>-263</b>





## LISEBERGS GÄST AB

### Not 8 Byggnader och mark

	2008	2007
Ingående anskaffningsvärden	57 996	58 394
Inköp	996	551
Försäljningar/utrangeringar	-	-949
<b>Utgående ack. anskaffningsvärden</b>	<b>58 992</b>	<b>57 996</b>
Ingående avskrivningar	-25 889	-23 475
Försäljningar/utrangeringar	-	765
Årets avskrivningar enligt plan	-3 051	-3 179
<b>Utgående ack. avskrivningar</b>	<b>-28 940</b>	<b>-25 889</b>
<b>Utgående planenligt restvärde</b>	<b>30 052</b>	<b>32 107</b>
Varav anskaffningsvärde för mark	-	-
Taxeringsvärden		
Byggnader	17 659	17 659
Mark	1 452	1 452
<b>Summa</b>	<b>19 111</b>	<b>19 111</b>

### Not 9 Inventarier, verktyg och installationer

	2008	2007
Ingående anskaffningsvärde	10 865	10 179
Inköp	614	1 182
Försäljningar/utrangeringar	-	-496
<b>Utgående ackumulerade anskaffningsvärden</b>	<b>11 479</b>	<b>10 865</b>
Ingående avskrivningar enligt plan	-8 449	-7 925
Försäljningar/utrangeringar	-	446
Årets avskrivningar enligt plan	-833	-970
<b>Utgående ackumulerade avskrivningar</b>	<b>-9 282</b>	<b>-8 449</b>
<b>Utgående planenligt restvärde</b>	<b>2 197</b>	<b>2 416</b>

### Not 10 Förutbetalda kostnader och upplupna intäkter

	2008	2007
Driftskostnader	320	240
<b>Summa</b>	<b>320</b>	<b>240</b>

### Not 11 Förändring i eget kapital

	Aktie- kapital	Reserv fond	Fritt eget kapital
Belopp vid årets ingång	2 000	400	130
Koncernbidrag	-	-	-2 630
Aktieägartillskott	-	-	2 630
Skatteeffekt av koncernbidrag	-	-	736
Årets resultat	-	-	1 101
<b>Utgående balans</b>	<b>2 000</b>	<b>400</b>	<b>1 967</b>

Aktiekapitalet består av 20 000 aktier.

### Not 12 Obeskattade reserver

	2008	2007
Avskrivningar utöver plan	536	439
<b>Summa</b>	<b>536</b>	<b>439</b>

### Not 13 Långfristiga skulder

	2008	2007
Långfristiga skulder som förfaller till betalning senare än fem år efter balansdagen:		
Skulder till koncernföretag	18 231	18 231
<b>Summa</b>	<b>18 231</b>	<b>18 231</b>

Den koncerngemensamma limiten avseende checkräkningskredit uppgår till 50 000 tkr.

### Not 14 Upplupna kostnader och förutbetalda intäkter

	2008	2007
Upplupna semesterlöner	1 147	1 036
Upplupna sociala avgifter	175	187
Övriga poster	1 230	928
<b>Summa</b>	<b>2 552</b>	<b>2 151</b>

### Not 15 Justeringar för poster som inte ingår i kassaflödet

	2008	2007
Avskrivningar	3 884	4 149
<b>Summa</b>	<b>3 884</b>	<b>4 149</b>

Göteborg den 4 februari 2009.

Göran Johansson

Pär-Ola Mannefred                      Gunvor Carlsson

Marie-Louise Hänel Sandström      Gunilla Carlsson

Claes-Göran Brandin                      Olof Wickman

Kent Kierdorf  
Verkställande Direktör

Vår revisionsberättelse har lämnats den 4 februari 2009.

DELOITTE AB

Pernilla Rehnberg  
Auktoriserad revisor

Vår granskningsrapport har lämnats den 4 februari 2009.

Anita Rutgersson                      Fredrik André  
av kommunfullmäktige utsedda lekmannarevisorer







# LISEBERGS STYRELSE



**Ordförande:**  
Göran Johansson (s)



**Vice ordförande:**  
Per-Ola Mannefred (m)



**Ordinarie:**  
Gunvor Carlsson (s)



**Ordinarie:**  
Marie-Louise Hänel  
Sandström (m)



**Ordinarie:**  
Gunilla Carlsson (s)



**Ordinarie:**  
Claes-Göran Brandin (s)



**Ordinarie:**  
Olof Wickman (fp)



**Suppleant:**  
Johnny Magnusson (m)



**Suppleant:**  
Lise Nordin (mp)



**Suppleant:**  
Ali Moeeni (s)

## PERSONALREPRESENTANTER:



**Sekreterare:**  
Roland Adrell



**Ordinarie:**  
Barbro Norén Klang (HRF)



**Ordinarie:**  
Anders Ingmarsson  
(Kommunal)



**Suppleant:**  
Martin Strömberg  
(Unionen)



**Suppleant:**  
Bosse Norlander  
(Kommunal)





# UTMÄRKELSER

## 40 ÅR

**Liseberg AB**  
Tomas Platerud

**Lisebergs Restaurant AB**  
Billy Olofsson

## 30 ÅR

**Liseberg AB**  
Mats Andersson  
Ingmar Andreasson  
Royne Bjälldal  
Björn Radix

## 25 ÅR

**Liseberg AB**  
Lars Fristedt  
Marie-Louise Lindeberg  
Elisabeth Wolf  
Tomas Wolf

## 20 ÅR

**Liseberg AB**  
Mikael Albertsson  
Peter Andersson  
Stefan Bäckdahl  
Ivan Delmon  
Therese Eskilsson  
Mikael Grehn

Staffan Karlsson  
Dag Sahlström  
Sofia Sjölin  
Mats Wedin

**Lisebergs Restaurant AB**  
Claes Emanuelsson

## 15 ÅR

**Liseberg AB**  
Jörgen Abrahamsson  
Kenneth Berndtsson  
Carina Berntsson  
Lissy Pedersen  
Björn Olsson

## 10 ÅR

**Hotell Liseberg Heden**  
Lorna Jozic  
Riitta Timonen  
Maria Tözser

**Lisebergs Gäst AB**  
Elin Lundström Ekelöf

**Liseberg AB**  
Reino Abbegren  
Anders Johansson  
Ulf Johansson

Patrik Källström  
Mats Lummander  
Petra Nilsson  
Patrick Nordin  
Robert Olsson  
Jan-Olof Pettersson  
Vegard Strömstad  
Valerija Tesic  
Mattias Åström

**Lisebergs Restaurant AB**

Nina Elgebrand  
Ofelia Lilja  
Karin Lindén  
Hanna Nielsdottir  
Helena Olsson  
Magnus Ramm  
Million Shewachamashe

## 5 ÅR

**Hotell Liseberg Heden**  
Sosiani Kijlstra

**Liseberg AB**  
Patrik Astesson  
Andreas Bernmar  
Håkan Blanke  
Andreas Braselius  
Simon Börjesson

Louise Gärlin  
Louise Karlsson  
Markus Karlsson  
Tommy Karlsson  
Rasmus Lilleberg  
Anna Martinelli  
Lena Nordqvist  
Hanne Romanus  
Anders Ström  
Gunnar Svensson  
Teres Svensson  
Tomas Trollregn  
Roger Wennebrink  
Anders Östberg

**Lisebergs Restaurant AB**

Kristoffer Haglund  
Nicke Hellman  
Jenny Jakobsson  
Natasha Kurepin  
Jessica Mellqvist  
Camilla Nybo Zaar  
Marie-Louise Olofsson

**Årets Lisebergare**

Bosse Nordlander, LAB  
Kristoffer Haglund, LRAB  
Sima Fathollahy, HLH



## 2009 ÅRS NYHETER

2009 presenteras två attraktionsnyheter på Liseberg. Den ena heter Hanghai och är en blandning mellan karusell och berg- och dalbanan. Här kommer det gå både uppåt, nedåt och runt – samtidigt. Den andra nyheter heter Rabalder och är en berg- och dalbana för barn. Rabalder, som kommer bjuda hela familjen på en alldeles lagom läskig åktur, är den perfekta inkörsporten till Balder och Lisebergbanan.





# PARKKARTA 2009



Idé och produktion: Shout. Text: Liseberg. Foto: Stefan Karlberg, Liseberg.  
Repro: Elanders. Tryck: Vindspelet Grafiska.





**LISEBERG AB**  
BOX 5053, SOFIEROGATAN 5, 402 22 GÖTEBORG  
TEL 031-400 100, FAX 031-733 04 19  
ORG NR 556023-6811

**LISEBERGS GÄST AB**  
BOX 5053, OLBERSGATAN 9, 402 22 GÖTEBORG  
TEL 031-840 200, FAX 031-840 500  
ORG NR 556422-0845

**HOTELL LISEBERG HEDEN AB**  
STEN STUREGATAN, 411 38 GÖTEBORG  
TEL 031-750 69 00, FAX 031-750 69 30  
ORG NR 556050-2501

**LISEBERGS RESTAURANT AB**  
BOX 5085, SOFIEROGATAN 5, 402 22 GÖTEBORG  
TEL 031-400 200, FAX 031-83 29 53  
ORG NR 556058-2081

[WWW.LISEBERG.SE](http://WWW.LISEBERG.SE)

